






| | | | |
|--|------------------------------|---|------------------------------|
| 5/ Remise 20% - PRIX FOIRE = | 1539,938 TTC 1230,000 TTC | 6/ Remise 20% - PRIX FOIRE = | 2154,316 TTC 1720,000 TTC |
| <p>GERBEUR MANUEL (Normes CE) Origine: CHINE - Capacité: 1000Kg</p>  <p>Gerbeur à chassis en profilé d'acier, 2 roues pivotantes directrices avec freins et 4 galets fixes. Les opérations de levage peuvent aussi s'effectuer par pédale. Hauteur de levage: 1600mm</p> <p>Hauteur des fourches en position basse = 90mm Roues et galets en Nylon Longueur des fourches = 1150mm Largeur extérieur = 540mm</p> | | <p>GERBEUR MANUEL <u>LARGE</u> (Normes CE) Origine: CHINE - Capacité: 1000Kg</p>  <p>Gerbeur à <u>chassis large pour palettes CE</u>, en profilé d'acier, 2 roues pivotantes directrices avec freins et 4 galets fixes. Les opérations de levage peuvent aussi s'effectuer par pédale. Hauteur de levage: 1600mm Hauteur des fourches en position basse = 00mm Roues et galets en Nylon Longueur des fourches = 1150mm Longueur des fourches = 1150mm Largeur extérieur max. = 540mm</p> | |
| 7/ Remise 20% - PRIX FOIRE = | 2116,019 TTC 1692,000 TTC | 8/ Remise 20% - PRIX FOIRE = | 669,831 TTC 535,000 TTC |
| <p>GERBEUR MANUEL (Normes CE) Origine: CHINE - Capacité: 1000Kg</p>  <p>Gerbeur à chassis en profilé d'acier, 2 roues pivotantes directrices avec freins et 4 galets fixes. Les opérations de levage peuvent aussi s'effectuer par pédale. Hauteur de levage: 3000mm Hauteur des fourches en position basse = 90mm Roues et galets en Nylon Longueur des fourches = 1150mm Largeur extérieur = 540mm</p> | | <p>TABLE ELEVATRICE MANUELLE MOBILE (Normes CE) Origine: CHINE - Capacité: 500Kg</p>  <p>Table élévatrice manuelle facile manœuvrer. Idéale pour mettre à niveau des charges lourdes</p> <p>Chassis en ciseaux 2 Roues fixes et 2 roues pivotantes avec frein Manette de descente - Pédale de levage Roues en Nylon revetus de Polyuréthane Hauteur max. de levage 900mm Hauteur min.: 340mm Dimension table: 815 x 500 x 50mm</p> | |
| 9/ Remise 10% - PRIX FOIRE = | 8500,000 TTC 7650,000 TTC | 10/ Remise 20% - PRIX FOIRE = | 255,822 TTC 205,000 TTC |
| <p>TABLE ELEVATRICE ELECTRIQUE FIXE (Normes CE) Origine: Suède - Capacité: 2500Kg</p>  <p>Pour tous type d'utilisation et travaux industriels intensifs... Modèle simple ciseau Dimension plateau: 1000 x 2000mm Hauteur max. 1300mm Moteur : 3Ph - 400V - 2750rpm</p> | | <p>CRIC BOUTEILLE COMBINE PNEUMATIQUE / MANUEL (ENGIN POIDS LOURD) Origine: Chine - Capacité: 50Tonnes</p>  <p>Course: 190mm Hauteur minimale: 280mm Hauteur maximale: 470mm</p> | |
| 11/ Remise 20% - PRIX FOIRE = | 621,011 TTC 495,000 TTC | 12/ Remise 20% - PRIX FOIRE = | 100,000 TTC 80,000 TTC |
| <p>POTENCE PIVOTANTE SUR CAMION Origine: Chine - Capacité: 500Kg</p>  <p>Pour tous type d'utilisation. Fixable sur camionnette, etc...</p> <p>Extension flèche: 780 - 1300mm Hauteur de levage: 0-2000mm</p> | | <p>ROULE FÛTS Capacité: 200Kg</p>  <p>Pour le déplacement de fûts Roue en fonte</p> | |