



**ΠΡΕΣΒΕΙΑ ΤΗΣ ΕΛΛΑΔΟΣ ΣΤΗΝ ΟΤΤΑΒΑ
ΓΡΑΦΕΙΟ ΟΙΚΟΝΟΜΙΚΩΝ & ΕΜΠΟΡΙΚΩΝ ΥΠΟΘΕΣΕΩΝ**

80 MacLaren Street, Ottawa, ON, K2P 0K6, Canada

Tel: +1 613 238 6271 Fax: +1 613 238 5676

Email: ecocom-ottawa@mfa.gr

Website: <https://www.agora.mfa.gr/ta-grafeia-oikonomikon-emporikon-upotheseon/grafeia-ana-xora/office/844>

ΕΡΕΥΝΑ ΑΓΟΡΑΣ

Η ΑΓΟΡΑ ΙΧΘΥΗΡΩΝ ΣΤΟΝ ΚΑΝΑΔΑ



Επιμέλεια-Σύνταξη: Δήμητρα Σχοινά, Γραμματέας ΟΕΥ Α΄

Οττάβα, Δεκέμβριος 2021

Η παρούσα Έρευνα Αγοράς αφορά στον κωδικό HS [03] της Συνδυασμένης Ονοματολογίας (Combined Nomenclature).



ΠΙΝΑΚΑΣ ΠΕΡΙΕΧΟΜΕΝΩΝ

A. ΠΑΡΟΥΣΙΑΣΗ ΚΛΑΔΟΥ/ΠΡΟΪΟΝΤΟΣ	3
A.1 Περιγραφή Κλάδου - Γενικά Χαρακτηριστικά	3
A.2 Συγκριτική σπουδαιότητα κλάδου	3
B. ΠΡΟΣΦΟΡΑ.....	5
Γ. ΖΗΤΗΣΗ.....	8
Δ. ΕΞΩΤΕΡΙΚΟ ΕΜΠΟΡΙΟ.....	11
Δ.1 Ροές εμπορίου - εμπορικό ισοζύγιο ιχθυηρών 2016-2020 (Δ.Κ. '03' Σ.Ο.)	11
Δ.2 Ανάλυση εξαγωγών- εισαγωγών	12
Δ.3 Δασμολογικό καθεστώς και μη δασμολογικά εμπόδια.....	26
E. ΔΟΜΗ ΑΓΟΡΑΣ-ΑΝΤΑΓΩΝΙΣΜΟΣ	29
ΣΤ. ΘΕΣΜΙΚΟ ΠΛΑΙΣΙΟ.....	39
Z. ΣΥΜΠΕΡΑΣΜΑΤΑ	43



A. ΠΑΡΟΥΣΙΑΣΗ ΚΛΑΔΟΥ/ΠΡΟΪΟΝΤΟΣ

A.1 Περιγραφή Κλάδου - Γενικά Χαρακτηριστικά

Μία από τις σημαντικότερες πηγές πλούτου του Καναδά είναι το υδάτινο στοιχείο. Στο έδαφός του συγκεντρώνεται το 20% των παγκόσμιων αποθεμάτων γλυκού νερού στην περιοχή των Μεγάλων Λιμνών και το 7% των αποθεμάτων ανανεώσιμων γλυκών υδάτων. Η χώρα διαθέτει, επίσης, τις μεγαλύτερες σε μήκος ακτές διεθνώς (ακτογραμμή 202.080 χιλιομέτρων). Οι εν λόγω υδάτινοι πόροι αποφέρουν ετήσιο κύκλο εργασιών περίπου 15 δισεκατομμυρίων δολλαρίων. Στον ευρύτερο τομέα δραστηριοποιούνται 8.000 επιχειρήσεις, που προσφέρουν εργασία σε 220.000 περίπου άτομα.

Οι θαλάσσιες και ποτάμιες μεταφορές είναι σημαντικές για την εξυπηρέτηση του εμπορίου, καθώς η χώρα συνορεύει με τρεις ωκεανούς και βρέχεται από τον πλωτό ποταμό Άγιο Λαυρέντιο, μήκους 1.197 χλμ., ο οποίος ενώνει τις Μεγάλες Λίμνες με τον Ατλαντικό Ωκεανό. Η «υδάτινη λεωφόρος» St. Lawrence είναι βαρύνουσας σημασίας για την канаδική οικονομία, καθώς εξυπηρετεί την αγορά της ανατολικής Βόρειας Αμερικής και παρέχει στις φορτωτικές εταιρείες τη δυνατότητα άμεσης πρόσβασης στο Μόντρεαλ, το Τορόντο, το Buffalo, το Ντιτρόιτ, το Σικάγο και το Duluth. Ο Καναδάς διαθέτει περισσότερα από 300 λιμάνια.

Για περισσότερα από 200 χρόνια, ο τομέας της αλιείας συνεισφέρει σημαντικά στο ΑΕΠ της χώρας, ήτοι 7 περίπου δισεκατομμύρια δολάρια ετησίως. Ο Καναδάς είναι παγκόσμιος ηγέτης στη βιώσιμη παραγωγή ιχθυηρών, ακολουθώντας μια ενισχυμένη στρατηγική σε θέματα περιβάλλοντος, ενώ η αλιευτική βιομηχανία χαρακτηρίζεται ασφαλής και βιώσιμη. Η канаδική βιομηχανία ιχθυηρών υποστηρίζει χιλιάδες θέσεις εργασίας σε τοπικές, παράκτιες και ιθαγενείς κοινότητες, καθιστώντας την σημαντικό εργοδότη της χώρας.

Η αλιευτική παραγωγή προέρχεται από τη θαλάσσια αλιεία, την αλιεία γλυκών υδάτων και την ιχθυοκαλλιέργεια. Με εξαγωγές σε περισσότερες από 130 χώρες, ο Καναδάς συγκαταλέγεται ανάμεσα στους δέκα πρώτους εξαγωγείς ιχθυηρών παγκοσμίως.

A.2 Συγκριτική σπουδαιότητα κλάδου

Η συνεισφορά του αλιευτικού εν γένει τομέα στο канаδικό ΑΕΠ κυμαίνεται από 1,35% το 2020 μέχρι 2,12% το 2016. Αν και παρατηρείται φθίνουσα πορεία, το ποσοστό συνεισφοράς στο ΑΕΠ αυξήθηκε το 2020, σε σύγκριση με το 2019 (+1,25%).¹

Σε πολλές περιοχές του Ατλαντικού, σε μέρη της Βρετανικής Κολομβίας και στις βόρειες πεδιάδες (prairies), ολόκληρες περιοχές εξαρτώνται από την αλιεία. Σημειώνεται ότι, στον Ατλαντικό Καναδά, ο τομέας της πρωτογενούς και δευτερογενούς αλιείας είναι ο μεγαλύτερος εργοδότης του ιδιωτικού τομέα.

¹ <https://www150.statcan.gc.ca/t1/tbl1/en/tv.action?pid=3610040001>



Στον εμπορικό τομέα αλιείας και υδατοκαλλιέργειας απασχολούνται περίπου 83.000 άτομα.

Πίνακας 1: Απασχολούμενοι στον τομέα αλιείας 2017-2019

	2017	2018	2019
Πρωτογενής τομέας (harvesting)	46.011	45.933	51.381
Μεταποίηση και τυποποίηση (processing)	28.454	26.371	28.497
Υδατοκαλλιέργεια (aquaculture)	3.464	3.505	3.785
Σύνολο	77.929	75.809	83.663

Πηγή: Υπουργείο Αλιείας και Ωκεανών Καναδά <https://www.dfo-mpo.gc.ca/stats/cfs-spc/tab/cfs-spc-tab2-eng.htm>

Ο канаδικός στόλος συγκομιδής ιχθυηρών αποτελείται από περίπου 20.100 σκάφη, μικρού και μεσαίου μεγέθους, στην πλειοψηφία τους. Συνολικά, στον ανατολικό Καναδά υπάρχουν 17.200 σκάφη, ενώ στον δυτικό 2.900. Τα περισσότερα σκάφη είναι ιδιόκτητα, αλλά βρίσκονται υπό τον έλεγχο μεγάλων εταιρειών. Ο αριθμός του πληρώματος ποικίλλει ανάλογα με τον εξοπλισμό και τον τύπο των αλιευμάτων. Περισσότερες πληροφορίες είναι διαθέσιμες στην ιστοσελίδα του Συμβουλίου Ιχθυηρών του Καναδά: <https://fisheriescouncil.ca/learn/#industry>



Β. ΠΡΟΣΦΟΡΑ

Στον Καναδά, τα προϊόντα θαλάσσιας αλιείας καταλαμβάνουν το μεγαλύτερο ποσοστό της αλιευτικής παραγωγής, σχεδόν 75% επί του συνόλου. Ακολουθούν τα προϊόντα υδατοκαλλιέργειας, με ποσοστό περίπου 25% και έπεται, σε μικρά ποσοστά, η παραγωγή από την αλιεία γλυκών υδάτων. Στον πίνακα, που ακολουθεί, αναφέρονται τα ποσά και οι ποσότητες ιχθυηρών κατά την πενταετία 2015-2019. Αντίστοιχα στοιχεία για το 2020 δεν έχουν δημοσιευθεί.

Πίνακας 2: Αλιευτική παραγωγή ετών 2015-2019

Αξία σε εκ. \$	Ποσότητα σε τόνους	Θαλάσσια αλιεία (Seafisheries)	% επί του συνόλου	Αλιεία γλυκών υδάτων (Freshwater fisheries)	% επί του συνόλου	Παραγωγή προϊόντων υδατοκαλλιέργειας (Aquaculture Production)	% επί του συνόλου	ΣΥΝΟΛΟ
2015	Αξία	3.196	75,61	64	1,51	967	22,88	4,227
	Ποσότητα	837.746	79,55	27.965	2,65	187.374	17,79	1,053,085
2016	Αξία	3.301	69,91	74	1,57	1.347	28,53	4,722
	Ποσότητα	848.165	78,60	30.382	2,81	200.565	18,59	1,079,112
2017	Αξία	3.797	72,01	84	1,59	1.392	26,40	5,273
	Ποσότητα	822.349	78,85	29.161	2,80	191.416	18,35	1,042,926
2018	Αξία	3.669	70,86	78	1,51	1.431	27,64	5,178
	Ποσότητα	799.559	78,61	26.299	2,58	191.259	18,80	1,017,117
2019	Αξία	3.633	73,68	68	1,38	1.230	24,94	4,931
	Ποσότητα	742.634	77,89	23.768	2,49	187.026	19,62	953,428

Πηγή: Υπουργείο Αλιείας και Ωκεανών βάσει στοιχείων Statistics Canada

<https://www.dfo-mpo.gc.ca/stats/cfs-spc/tab/cfs-spc-tab1-eng.htm>

Επεξεργασία: Γρ. ΟΕΥ Οττάβας

Όπως προκύπτει από τον ως άνω πίνακα και όπως αποτυπώνεται στο κάτωθι γράφημα, τα προϊόντα θαλάσσιας αλιείας κατέχουν δεσπόζουσα θέση στη συνολική канаδική παραγωγή ιχθυηρών.

Γράφημα 1: Αλιευτική παραγωγή Καναδά κατά την πενταετία 2015-2019



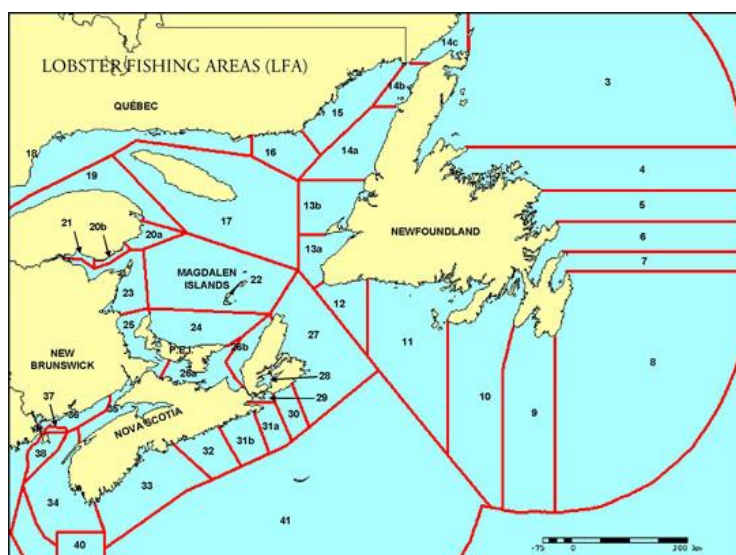


Στην αλιευτική παραγωγή συμπεριλαμβάνονται περισσότερα από 160 είδη, μεταξύ των οποίων σολομός, βακαλάος, αστακός, γαρίδες, καβούρια, μύδια, στρείδια, χτένια, χαβιάρι, αυγοτάραχο, φύκια. Ο Καναδάς παράγει επίσης μια σειρά από επεξεργασμένα ψάρια και προϊόντα ιχθυηρών με μεγάλη ζήτηση παγκοσμίως.

Με εξαγωγές σχεδόν 7 δισεκατομμυρίων δολλαρίων ετησίως, τα ψάρια και τα θαλασσινά αποτελούν σημαντικό μέρος της κουλτούρας της οικονομίας και του τρόπου ζωής των Καναδών.

Το 2020, ο Καναδάς ήταν ο 9ος μεγαλύτερος εξαγωγέας ιχθυηρών, εξάγοντας προϊόντα σε περισσότερες από 130 χώρες. Οι συνολικές καναδικές εξαγωγές ιχθυηρών και θαλασσινών ανήλθαν σε 5,90 δισεκατομμύρια δολάρια, σημειώνοντας πτώση κατά 14,12%, εξαιτίας κυρίως της πανδημίας. Ωστόσο, κατά τους πρώτους εννέα μήνες του 2021, οι εξαγωγές ξεπέρασαν τα 6 δισεκατομμύρια, καταγράφοντας αύξηση της τάξεως του 34,96%, σε σύγκριση με την αντίστοιχη περίοδο του 2020. Κύριοι προορισμοί των καναδικών εξαγωγών, το 2020, ήταν οι ΗΠΑ, με ποσοστό 54,61% , η Κίνα (14,98%) και, με αισθητά μικρότερο ποσοστό, η Ιαπωνία (3,56%). Το σημαντικότερο εξαγωγίμο προϊόν είναι ο αστακός, με αξία περίπου 2 δισεκατομμυρίων δολλαρίων.

Ο αστακός, εμβληματικό καναδικό προϊόν, είναι το πιο πολύτιμο εξαγωγίμο είδος ιχθυηρών. Η πλειοψηφία των καναδικών εξαγωγών αστακού κατευθύνεται στις Ηνωμένες Πολιτείες. Άλλες βασικές αγορές στις οποίες κατευθύνονται οι εξαγωγές αστακού είναι η Ασία (Ιαπωνία και Κίνα) και η Ευρωπαϊκή Ένωση (Βέλγιο, Γαλλία). Ο αστακός εξάγεται επίσης σε 50 ακόμη χώρες. Το Υπουργείο Αλιείας και Ωκεανών του Καναδά διαχειρίζεται 45 ζώνες αλιείας αστακών, στον Ατλαντικό Καναδά και το Κεμπέκ.



Πηγή: Υπουργείο Αλιείας και Ωκεανών

<https://www.dfo-mpo.gc.ca/fisheries-peches/sustainable-durable/fisheries-peches/lobster-homard-eng.html>



Η αλιεία γλυκών υδάτων στον Καναδά πραγματοποιείται στις Μεγάλες Λίμνες (Great Lakes), τη λίμνη Winnipeg, τη Λίμνη Great Slave καθώς και σε περίπου 600 μικρότερες λίμνες. Τα κυριότερα είδη ψαριών που αλιεύονται σε αυτές τις λίμνες είναι η πέστροφα (trout), ο λούτσος (pickrel), η πέρκα (perch) και το λευκόψαρο (whitefish). Η αλιεία γλυκών υδάτων δεν είναι τόσο σημαντική για την канаδική οικονομία, σε σύγκριση με την θαλάσσια αλιεία στην ανατολική ή δυτική ακτή. Μικρός αριθμός ατόμων απασχολείται σε αυτή, αλλά θεωρείται πολύ σημαντική για τις περιοχές όπου λαμβάνει χώρα.



Γ. ΖΗΤΗΣΗ

Τα τελευταία έτη, παρατηρείται σταδιακή αύξηση της κατανάλωσης ιχθυηρών από τους Καναδούς. Η εν λόγω τάση ενισχύεται τόσο από την προβολή του ψαριού από τις υγειονομικές αρχές του Καναδά, αλλά κυρίως από την επιθυμία υιοθέτησης ενός πιο υγιεινού τρόπου διατροφής. Ο μέσος Καναδός γνωρίζει ότι οι πρωτεΐνες, τα χαμηλά λιπαρά και τα θρεπτικά συστατικά των ιχθυηρών συμβάλλουν στην καλή λειτουργία της καρδιάς. Συνιστάται, δε, από τους διατροφολόγους η κατανάλωση τουλάχιστον δύο μερίδων την εβδομάδα.

Τα εν λόγω οφέλη για την υγεία ενισχύουν τη ζήτηση, καθώς τα ιχθυηρά, πλούσια σε πρωτεΐνες και χαμηλά λιπαρά, θεωρούνται συχνά ως εξαιρετική εναλλακτική έναντι του κόκκινου κρέατος. Παρά τη μείωση του διαθέσιμου εισοδήματος που προέκυψε από την πανδημία COVID-19, η κατά κεφαλήν κατανάλωση ιχθυηρών αυξήθηκε, καθώς οι καταναλωτές στράφηκαν στη μαγειρική στο σπίτι και περιόρισαν την κατανάλωση βοείου κρέατος.

Βάσει στοιχείων της καναδικής Στατιστικής Υπηρεσίας, η ετήσια κατανάλωση ανά άτομο ανήλθε, το 2019, στα 9,14 κιλά. Παρατηρείται, δε, ανοδική πορεία της κατανάλωσης, από 8,20 κιλά το 2015 σε 9,14 κιλά ανά άτομο το 2019.

Η κατανομή της κατανάλωσης, ανά είδος, έχει ως ακολούθως:

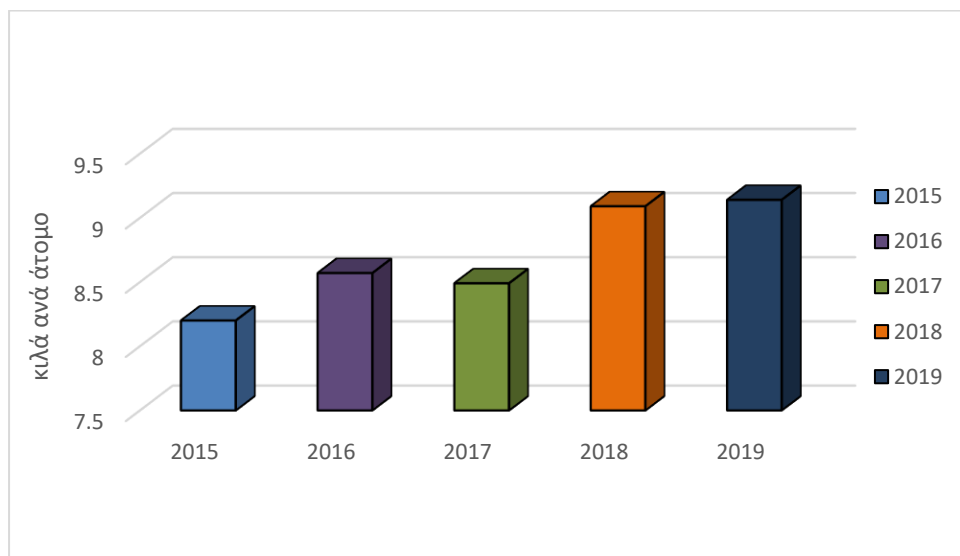
Πίνακας 3: Κατανομή κατανάλωσης ιχθυηρών στον Καναδά 2015-2019

Ποσότητες <i>σε κιλά/ανά άτομο</i>		2015	2016	2017	2018	2019
Τρόφιμα	<i>Φρέσκα και κατεψυγμένα ψάρια (βρώσιμο βάρος)</i>	3,43	3,72	3,94	3,93	4,00
	<i>Επεξεργασμένα ψάρια (βρώσιμο βάρος)</i>	2,68	2,73	2,33	2,53	2,71
	<i>Συνολικά Οστρακόδερμα (βρώσιμο βάρος)</i>	1,16	1,18	1,31	1,54	1,41
	<i>Ψάρια γλυκού νερού (βρώσιμο βάρος)</i>	0,93	0,94	0,91	1,09	1,02
Σύνολο		8,20	8,57	8,49	9,09	9,14

Πηγή: Υπουργείο Αλιείας και Ωκεανών <https://www.dfo-mpo.gc.ca/stats/commercial/consumption-eng.htm>



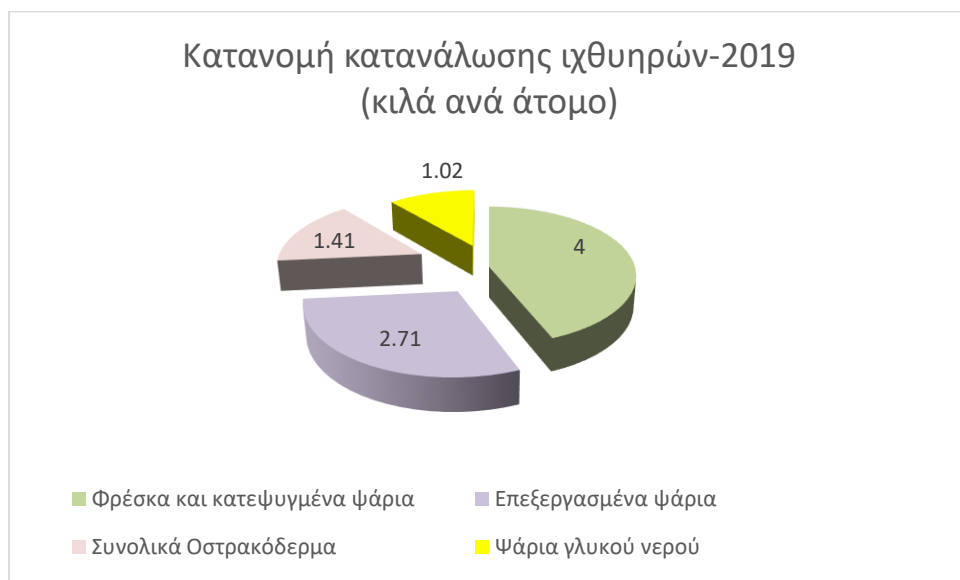
Γράφημα 2: Συνολική ετήσια κατανάλωση ιχθυηρών, 2015-2019



Πηγή: Στατιστική Υπηρεσία Καναδά (Statistics Canada)
Επεξεργασία: Γραφείο ΟΕΥ Οττάβας

Για το έτος 2019, η μεγαλύτερη κατανάλωση σημειώθηκε στην κατηγορία των φρέσκων και κατεψυγμένων ιχθυηρών, ήτοι 4 κιλά ανά άτομο, ακολουθούμενη από τα επεξεργασμένα (2,71 κιλά ανά άτομο).

Γράφημα 3: Κατανομή κατανάλωσης ιχθυηρών – 2019



Πηγή: Στατιστική Υπηρεσία Καναδά
Επεξεργασία: Γραφείο ΟΕΥ Οττάβας



Η ανάκαμψη της οικονομίας γενικά ενισχύει τη ζήτηση για τα ιχθυηρά. Συνολικά, σύμφωνα με στοιχεία της βάσης δεδομένων IBISWorld, αναμένεται ότι η κατά κεφαλήν κατανάλωση στον Καναδά θα αυξηθεί με ετήσιο ρυθμό 0,6% έως το 2022 (<https://www.ibisworld.com/ca/bed/per-capita-seafood-consumption/112634/>).

Από το άλλος μέρος, η κατανάλωση επηρεάζει την ευρύτερη αλιευτική βιομηχανία και, κατ'επέκταση την προσφορά. Έχει επίπτωση σε όλους τους επί μέρους κλάδους, ήτοι το χονδρεμπόριο, τη θαλάσσια αλιεία, την υδατοκαλλιέργεια και την αλιεία γλυκών υδάτων. Με την αύξηση της κατανάλωσης, δεν αυξάνονται μόνο τα έσοδα της αλιευτικής βιομηχανίας, αλλά παράγονται και νέα επεξεργασμένα προϊόντα. Ενώ η κατά κεφαλήν κατανάλωση ιχθυηρών εξαρτάται από πολλούς παράγοντες, οι κυριότεροι είναι το διαθέσιμο εισόδημα και η βαθιά συνείδηση των καταναλωτών ότι πρόκειται για υγιεινό φαγητό. Επίσης, η αύξηση της κατανάλωσης επηρεάζει αντιστρόφως ανάλογα την καναδική βιομηχανία κόκκινου κρέατος και κρέατος πουλερικών. Όσο αυξάνεται η ζήτηση για ιχθυηρά, τόσο μειώνεται η ζήτηση για τα προϊόντα της βιομηχανίας κρέατος.



Δ. ΕΞΩΤΕΡΙΚΟ ΕΜΠΟΡΙΟ

Δ.1 Ροές εμπορίου - εμπορικό ισοζύγιο ιχθυηρών 2016-2020 (Δ.Κ. '03' Σ.Ο.)

Το εξωτερικό εμπόριο ιχθυηρών του Καναδά είναι αρκετά ισχυρό, παρά τη μείωση που σημειώθηκε το 2020 (-14,12%), έναντι του 2019, εξαιτίας της πανδημίας, η οποία προκάλεσε προβλήματα στην εφοδιαστική αλυσίδα. Οι канаδικές εξαγωγές ανήλθαν, κατά το 2020, σε 5,90 δισεκατομμύρια δολάρια Καναδά, έναντι 6,87 δισ. το 2019. Το εμπορικό ισοζύγιο είναι σταθερά πλεονασματικό για τον Καναδά.

Πίνακας 4: Εξωτερικό Εμπόριο Ιχθυηρών Καναδά 2016-2020

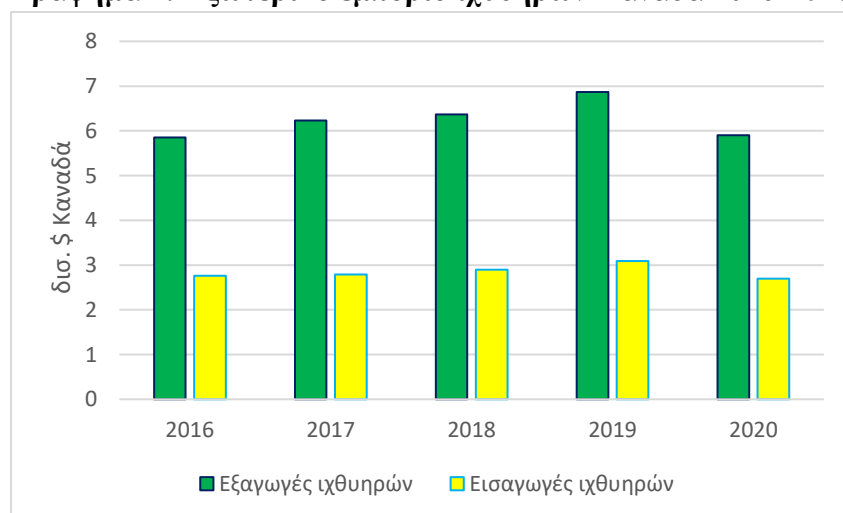
Αξία σε δισ. \$ Καναδά	2016	2017	2018	2019	2020	Μεταβολή 2020/2019
Εξαγωγές ιχθυηρών	5,85	6,23	6,37	6,87	5,90 (1,13% επί του συνόλου)	-14,12%
Εισαγωγές ιχθυηρών	2,76	2,79	2,90	3,09	2,70 (0,50% επί του συνόλου)	-12,62%
Όγκος Εμπορίου	8,61	9,02	9,27	9,96	8,59	-13,75%
Εμπορικό Ισοζύγιο	3,09	3,44	3,47	3,78	3,19	-
ΣΥΝΟΛΟ ΕΞΑΓΩΓΩΝ	516,77	546,09	584,29	592,65	522,63	-11,81%
ΣΥΝΟΛΟ ΕΙΣΑΓΩΓΩΝ	533,25	562,03	595,86	601,68	542,65	-9,81%

Πηγή: Statistics Canada, Canadian International Merchandise Trade Web Application

*Μέση Ισοτιμία 2020: 1 ευρώ = 1,5298 канаικά δολάρια

Επεξεργασία: Γρ. ΟΕΥ Οττάβας

Γράφημα 4: Εξωτερικό εμπόριο ιχθυηρών Καναδά 2016-2020



Πηγή: Statistics Canada

Επεξεργασία: Γρ. ΟΕΥ Οττάβας



Κατά τους πρώτους εννέα μήνες του 2021, οι канаδικές εξαγωγές ξεπέρασαν τις συνολικές εξαγωγές του 2020, ενώ οι εισαγωγές παρέμειναν στα ίδια επίπεδα, με αυξητική τάση.

Πίνακας 5: Εξωτερικό Εμπόριο Ιχθυηρών Ιαν.-Σεπτ. 2020/2021

Αξία σε δισ. \$ Καναδά	Ιαν.-Σεπτ. 2020	Ιαν.-Σεπτ. 2021	Μεταβολή
Εξαγωγές	4,71	6,33	+34,39%
Εισαγωγές	1,89	2,30	+21,69%
Όγκος Εμπορίου	6,60	8,63	+30,76%
Εμπορικό Ισοζύγιο	2,82	4,53	-

Πηγή: Statistics Canada, Canadian International Merchandise Trade Web Application

*Μέση Ισοτιμία 2020: 1 ευρώ = 1,5298 καναδικά δολάρια

Επεξεργασία: Γρ. ΟΕΥ Οττάβα

Δ.2 Ανάλυση εξαγωγών- εισαγωγών

Από το 2017 μέχρι το 2020, οι εξαγωγές ιχθυηρών του Καναδά κινούνται γύρω στα 6 δισεκατομμύρια δολάρια (περίπου 3,9 δισεκατομμύρια ευρώ). Τα σημαντικότερα προϊόντα, βάσει εξαψήφιας ανάλυσης, σύμφωνα με στοιχεία της Στατιστικής Υπηρεσίας του Καναδά, είναι τα ακόλουθα: καβούρια, αστακοί, σολομοί και γαρίδες.

Πίνακας 6: Κυριότερα εξαγόμενα προϊόντα σε εξαψήφια ανάλυση κατηγορίας '03'

Αξία σε \$ Καναδά Ποσότητα σε κιλά	2020	2019	2018	2017
030614 Καβούρια	\$ 1.160.047.373 κιλά 50.316.640	\$ 1.259.328.569 κιλά 51.829.923	\$ 1.131.956.075 κιλά 48.538.893	\$ 1.320.513.185 κιλά 64.266.259
030632 Αστακοί	\$ 983.920.268 κιλά 52.778.750	\$ 1.164.872.946 κιλά 59.556.709	\$ 979.756.320 κιλά 50.581.040	\$ 908.518.229 κιλά 47.214.655
030612 Αστακοί	\$ 792.541.915 κιλά 23.719.089	\$ 1.066.544.672 κιλά 28.485.468	\$ 913.616.335 κιλά 26.633.725	\$ 828.086.249 κιλά 27.449.064
030214 Σολομοί Ατλαντικού και Δούναβη	\$ 681.834.189 κιλά 73.305.305	\$ 774.053.792 κιλά 77.381.331	\$ 814.660.966 κιλά 77.885.608	\$ 778.360.928 κιλά 76.621.747
030616 Γαρίδες ψυχρών υδάτων	\$ 317.035.487 κιλά 46.505.641	\$ 368.459.268 κιλά 51.580.055	\$ 393.524.071 κιλά 55.482.103	\$ 385.207.538 κιλά 55.598.938
030633 Καβούρια	\$ 185.150.248 κιλά 11.085.885	\$ 202.394.780 κιλά 11.020.671	\$ 161.660.162 κιλά 7.537.866	\$ 134.287.029 κιλά 6.378.149
030441 Σολομοί Ειρηνικού,	\$ 157.067.116 κιλά 8.887.514	\$ 131.408.851 κιλά 7.961.216	\$ 168.406.968 κιλά 10.509.759	\$ 141.490.530 κιλά 8.641.794



Ατλαντικού, Δούναβη						
030221 Γλωσσοειδή	\$ 122.093.322	\$ 128.902.114	\$ 119.948.285	\$ 114.559.183		
	κιλά 6.182.073	κιλά 5.812.510	κιλά 5.444.032	κιλά 5.199.547		
030722 Κατεψυγμένα όστρακα	\$ 98.071.094	\$ 90.168.101	\$ 87.503.909	\$ 86.214.594		
	κιλά 3.549.942	κιλά 3.157.107	κιλά 2.950.798	κιλά 2.734.633		
030366 Μερλούκιοι	\$ 97.286.432	\$ 100.296.192	\$ 102.433.900	\$ 72.033.838		
	κιλά 55.919.483	κιλά 53.938.286	κιλά 59.729.108	κιλά 44.696.623		
ΣΥΝΟΛΟ \$ (03)	5.899.807.890	6.865.886.514	6.375.110.279	6.226.523.544		

Πηγή: Statistics Canada, Canadian International Merchandise Trade Web Application

*Μέση Ισοτιμία 2020: 1 ευρώ = 1,5298 καναδικά δολάρια

Επεξεργασία: Γρ. ΟΕΥ Οττάβας

Οι εξαγωγές ιχθυηρών του Καναδά κατευθύνονται, κατά κύριο λόγο, προς τις ΗΠΑ. Αν και οι εξαγωγές μειώθηκαν κατά 13,40% το 2020 έναντι του 2019, οι ΗΠΑ παραμένουν ο σπουδαιότερος εμπορικός εταίρος του Καναδά, στον οποίο κατευθύνεται το 54% των εξαγωγών ιχθυηρών. Ακολουθεί η Κίνα με ποσοστό 17,33% και με μικρότερα ποσοστά η Ιαπωνία (4,11%), το Χονγκ-Κονγκ (3,58%) και η Ν. Κορέα (1,74%). Η Ελλάδα εισάγει μόλις το 0,02% της καναδικής παραγωγής ιχθυηρών.

Πίνακας 7: Κυριότεροι προορισμοί καναδικών εξαγωγών ιχθυηρών 2019-2020

Αξία σε \$ Καναδά	2019	% επί των συνολικών εξαγωγών ιχθυηρών	2020	% επί των συνολικών εξαγωγών ιχθυηρών	Μεταβολή 2019/2020
ΗΠΑ	3.720.366.994	54,19	3.221.674.707	54,61	-13,40%
Κίνα	1.190.209.183	17,33	883.667.363	14,98	-25,75%
Ιαπωνία	282.348.197	4,11	210.261.288	3,56	-25,53%
Χονγκ-Κονγκ	245.689.671	3,58	122.789.313	2,08	-50,02%
Ν. Κορέα	119.295.076	1,74	95.466.640	1,62	-19,97%
Γαλλία	45.389.519	0,66	68.974.431	1,17	+51,96%
Δανία	80.183.690	1,17	56.284.160	0,95	-29,81%
Βέλγιο	51.847.133	0,75	46.640.769	0,79	-10,04%
Βιετνάμ	64.173.077	0,93	44.275.842	0,75	-31,01%
Ισπανία	44.203.585	0,64	43.611.006	0,74	-1,34%
Ελλάδα	1.144.753	0,02	883.490	0,01	-22,82%
Σύνολο Εξαγωγών Ιχθυηρών	6.865.886.514	100	5.899.807.890	100	-14,07%
ΣΥΝΟΛΟ ΕΞΑΓΩΓΩΝ	592.645.582.876		522.632.975.147		-11,81%

Πηγή: Statistics Canada, Canadian International Merchandise Trade Web Application

(<https://www150.statcan.gc.ca/n1/pub/71-607-x/2021004/exp-eng.htm>)

*Μέση Ισοτιμία 2020: 1 ευρώ = 1,5298 καναδικά δολάρια

Επεξεργασία: Γρ. ΟΕΥ Οττάβας



Κατά την περίοδο Ιανουαρίου-Σεπτεμβρίου 2021, οι канаδικές εξαγωγές ιχθυηρών ξεπέρασαν σε αξία τις συνολικές εξαγωγές του έτους 2020, καθώς πραγματοποιήθηκε σταδιακό άνοιγμα της οικονομίας. Οι ΗΠΑ βρίσκονται στην πρώτη θέση των χωρών-πελατών και ακολουθούν οι Κίνα, Ιαπωνία, Χονγκ-Κονγκ και Ν. Κορέα. Οι εξαγωγές προς όλες τις χώρες κινούνται ανοδικά, καταγράφοντας σημαντική αύξηση της τάξεως του 48,09% προς τις ΗΠΑ και αξιοσημείωτη αύξηση της τάξεως του 141,75% προς το Ηνωμένο Βασίλειο, με το οποίο υπεγράφη, την 21^η Νοεμβρίου 2020, Διμερής Εμπορική Συμφωνία, με αφορφή την έξοδο του τελευταίου από την ΕΕ.

Πίνακας 8: Κυριότεροι προορισμοί канаδικών εξαγωγών ιχθυηρών Ιαν.-Σεπτ. 2020/2021

Αξία σε \$ Καναδά	Ιαν.-Σεπτ. 2020	Ιαν.-Σεπτ. 2021	Μεταβολή
ΗΠΑ	2.985.030.301	4.420.610.889	48,09%
Κίνα	809.649.346	857.038.939	5,85%
Ιαπωνία	177.686.720	196.381.139	10,52%
Χονγκ-Κονγκ	104.085.193	128.652.456	23,60%
Ν. Κορέα	81.014.328	91.803.826	13,32%
Γαλλία	60.367.257	62.445.868	3,44%
ΗΒ	25.503.196	61.653.294	141,75%
Δανία	42.743.723	55.246.612	29,25%
Ισπανία	34.529.840	54.482.728	57,78%
Βέλγιο	34.685.972	43.931.399	26,65%
Σύνολο Εξαγωγών Ιχθυηρών 9μήνου	4.706.145.076	6.333.974.508	34,59%

Πηγή: Statistics Canada. Canadian International Merchandise Trade Web Application

*Μέση Ισοτιμία 2020: 1 ευρώ = 1,5298 канаδικά δολάρια

Επεξεργασία: Γρ. ΟΕΥ Οττάβας

Από το 2017 μέχρι το 2020, οι εισαγωγές ιχθυηρών του Καναδά κυμαίνονται, κατά μέσο όρο, στα 450 εκατομμύρια δολάρια (περίπου 294 εκατομμύρια ευρώ). Τα σημαντικότερα προϊόντα, βάσει εξαψήφιας ανάλυσης, σύμφωνα με στοιχεία της Στατιστικής Υπηρεσίας του Καναδά, είναι τα ακόλουθα: καβούρια, αστακοί, σολομοί και γαρίδες.

Πίνακας 9: Κυριότερα εισαγόμενα προϊόντα σε εξαψήφια ανάλυση δασμολογικής κατηγορίας '03' Σ.Ο.

Αξία σε \$ Καναδά Ποσότητα σε κιλά	2020	2019	2018	2017
030617 Άλλες γαρίδες	\$ 435.770.242 κιλά 36.409.160	\$ 439.371.877 κιλά 37.068.522	\$ 459.262.929 κιλά 38.589.633	\$ 498.578.560 κιλά 39.606.960
030632 Αστακοί	\$ 277.185.866 κιλά 18.574.123	\$ 407.886.011 κιλά 24.635.663	\$ 382.544.249 κιλά 28.297.977	\$ 288.963.577 κιλά 24.009.030
030441 Σολομοί Ειρηνικού, Ατλαντικού, Δούναβη	\$ 229.827.539 κιλά 14.912.966	\$ 192.995.956 κιλά 10.373.918	\$ 195.924.645 κιλά 10.947.335	\$ 169.364.110 κιλά 9.838.575



030481 Φιλέτα Σολομού	\$ 138.159.852	\$ 140.871.246	\$ 147.130.193	\$ 123.728.023
	κιλά 10.221.843	κιλά 10.022.429	κιλά 10.728.605	κιλά 9.145.961
030214 Σολομοί Ατλαντικού, Δούναβη	\$ 96.867.112	\$ 113.137.287	\$ 102.971.102	\$ 85.666.564
	κιλά 9.860.588	κιλά 11.074.485	κιλά 10.446.433	κιλά 7.986.032
030499 Κατεψυγμένα, άλλα	\$ 94.582.088	\$ 86.932.957	\$ 68.832.171	\$ 69.643.193
	κιλά 11.744.393	κιλά 9.638.928	κιλά 6.941.242	κιλά 7.590.542
030722 Μαλάκια κατεψυγμένα	\$ 70.962.494	\$ 69.500.768	\$ 69.062.756	\$ 73.831.130
	κιλά 4.056.706	κιλά 3.780.387	κιλά 3.648.138	κιλά 3.561.906
030311 Κόκκινοι σολομοί	\$ 70.319.998	\$ 86.734.165	\$ 61.220.115	\$ 68.906.307
	κιλά 6.707.703	κιλά 7.522.545	κιλά 5.361.014	κιλά 6.811.231
030743 Σουπιές και καλαμάρια, κατεψυγμένα	\$ 62.831.115	\$ 90.305.623	\$ 82.012.651	\$ 88.739.386
	κιλά 8.276.803	κιλά 11.505.077	κιλά 11.177.413	κιλά 11.597.163
030495 Ψάρια κατεψυγμένα	\$ 52.880.995	\$ 75.087.229	\$ 65.596.480	\$ 69.184.277
	κιλά 7.249.425	κιλά 9.613.372	κιλά 8.886.624	κιλά 10.669.773
ΣΥΝΟΛΟ \$ (03)	2.700.902.226	3.092.068.452	2.895.791.064	2.786.219.966

Πηγή: Statistics Canada, Canadian International Merchandise Trade Web Application

*Μέση Ισοτιμία 2020: 1 ευρώ = 1,5298 канаικά δολάρια

Επεξεργασία: Γρ. ΟΕΥ Οττάβας

Η συνολική αξία των εισαγωγών ιχθυηρών στον Καναδά, το 2020, ανέρχεται στα \$2,7 δισεκατομμύρια CAD (περίπου 1,76 δισ. ευρώ), σημειώνοντας πτώση της τάξεως του 9,81%. Την πρώτη θέση, τόσο σε αξία όσο και ποσότητα, καταλαμβάνουν σταθερά οι εισαγωγές γαρίδας, οι οποίες παρουσίασαν μικρή μείωση (- 0,82%), σε σύγκριση με το 2019.

Το ένα τρίτο σχεδόν των εισαγωγών προέρχεται από τις ΗΠΑ (30,29%) και ακολουθούν οι Κίνα (14,47%), Χιλή (9,06%), Βιετνάμ (7,80%), Ινδία (5,23%) και Νορβηγία (3,73%). Οι εισαγωγές από την Ελλάδα καταλαμβάνουν μόλις το 0,48% των συνολικών εισαγωγών του Καναδά.

Πίνακας 10: 10 μεγαλύτεροι προμηθευτές ιχθυηρών 2019-2020 - θέση Ελλάδας

Αξία σε \$ Καναδά	2019	% επί των συνολικών εισαγωγών ιχθυηρών	2020	% επί των συνολικών εισαγωγών ιχθυηρών	Μεταβολή 2020/2019
ΗΠΑ	1.011.149.001	32,70	818.183.627	30,29	-19,08%
Κίνα	512.110.527	16,56	390.807.490	14,47	-23,69%
Χιλή	167.429.627	5,42	244.711.660	9,06	+46,16
Βιετνάμ	194.354.632	6,28	210.746.130	7,80	+8,43%
Ινδία	148.641.093	4,81	141.387.609	5,23	-4,88%
Νορβηγία	122.490.314	3,96	100.853.985	3,73	-17,66%
Ταϊλάνδη	85.134.428	2,75	55.448.550	2,05	-34,87%



Ινδονησία	40.206.179	1,30	49.676.660	1,84	+23,55%
Περού	30.535.917	0,99	47.935.409	1,77	+56,98%
Ισλανδία	49.118.260	1,59	44.237.534	1,64	-9,94%
Ελλάδα	17.669.337	0,57	12.888.632	0,48	-27,06%
Σύνολο Εισαγωγών Ιχθυηρών	3.092.068.452	100	2.700.902.226	100	-12,65%
ΣΥΝΟΛΟ ΕΙΣΑΓΩΓΩΝ	601.685.066.5 45		542.655.249.299		-9,81%

Πηγή: Statistics Canada. Canadian International Merchandise Trade Web Application

*Μέση Ισοτιμία 2020: 1 ευρώ = 1,5298 καναδικά δολάρια

Επεξεργασία: Γρ. ΟΕΥ Οττάβας

Πίνακας 11: 10 μεγαλύτεροι προμηθευτές ιχθυηρών Ιαν.-Σεπτ. 2020-2021

Αξία σε \$ Καναδά	Ιαν.-Σεπτ. 2020	Ιαν.-Σεπτ. 2021	Μεταβολή
ΗΠΑ	586.977.599	891.811.610	+51,93%
Κίνα	322.915.338	292.334.673	-9,47%
Χιλή	174.495.526	175.108.509	+0,35%
Βιετνάμ	149.226.850	154.729.230	+3,69%
Ινδία	111.038.075	128.505.915	+15,73%
Νορβηγία	77.575.988	103.955.552	+34,004%
Ταϊλάνδη	37.737.832	38.342.866	+1,60%
Ισλανδία	31.481.001	43.145.800	+37,05%
Περού	33.511.908	43.127.542	+28,69%
Ινδονησία	36.550.566	35.132.337	-3,88%
Σύνολο Εισαγωγών Ιχθυηρών 9μήνου	1.893.680.895	2.297.662.135	+21,33%

Πηγή: Statistics Canada. Canadian International Merchandise Trade Web Application

*Μέση Ισοτιμία 2020: 1 ευρώ = 1,5298 καναδικά δολάρια

Επεξεργασία: Γρ. ΟΕΥ Οττάβας

ΔΙΜΕΡΕΣ ΕΜΠΟΡΙΟ ΙΧΘΥΗΡΩΝ ΕΛΛΑΔΑΣ-ΚΑΝΑΔΑ

Το διμερές εμπόριο ιχθυηρών μεταξύ Ελλάδας και Καναδά παραμένει σε χαμηλά επίπεδα, με τον όγκο εμπορίου να ανέρχεται γύρω στα 6 εκατομμύρια ευρώ. Οι ελληνικές εξαγωγές, κατά το 2020, παρουσίασαν σημαντική πτώση, της τάξεως του 27,16%, κυρίως λόγω προβλημάτων στην αλυσίδα εφοδιασμού εξαιτίας της πανδημίας. Οι εισαγωγές ακολούθησαν παρόμοια πτωτική τάση, μειούμενες κατά 21,81%, σε σύγκριση με το 2019. Το μερίδιο των εξαγωγών επί του συνόλου των ελληνικών εξαγωγών κατά το 2020 ανέρχεται σε ποσοστό 3,29%, ενώ αντίστοιχα οι εισαγωγές από τον Καναδά αντιπροσωπεύουν μόλις το 1,58% των συνολικών εισαγωγών. Το εμπορικό ισοζύγιο παραμένει πλεονασματικό για την Ελλάδα.



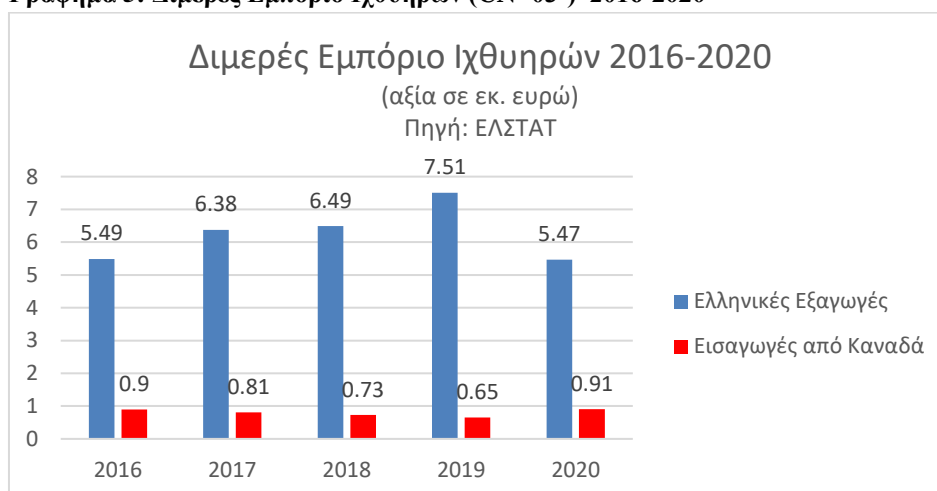
Πίνακας 12: Διμερές Εμπόριο ιχθυηρών 2016-2020

Αξία σε εκ. ευρώ	2016	2017	2018	2019	2020	Μεταβολή 2019/2020
Εξαγωγές ιχθυηρών	5,49	6,38	6,49	7,51	5,47 (3,29% επί του συνόλου των εξαγωγών)	-27,16%
Εισαγωγές ιχθυηρών	0,90	0,81	0,73	0,65	0,91 (1,58% επί του συνόλου των εισαγωγών)	+40,00%
Όγκος Εμπορίου	6,39	7,19	7,22	8,16	6,38	-21,81%
Εμπορικό Ισοζύγιο	+4,59	+5,57	+5,76	+6,86	+4,56	-
ΣΥΝΟΛΟ ΕΞΑΓΩΓΩΝ	137,01	152,18	162,23	153,34	166,32	+8,46%
ΣΥΝΟΛΟ ΕΙΣΑΓΩΓΩΝ	64,47	68,40	88,96	85,00	57,65	-32,18%

Πηγή: ΕΛΣΤΑΤ

Επεξεργασία: Γρ. ΟΕΥ Οττάβας

Γράφημα 5: Διμερές Εμπόριο Ιχθυηρών (CN '03') 2016-2020



Πηγή: ΕΛΣΤΑΤ

Επεξεργασία: Γρ. ΟΕΥ Οττάβας

Κατά τους πρώτους εννέα μήνες του 2021, οι εξαγωγές ιχθυηρών αυξήθηκαν κατά 56,86%, σε σύγκριση με το αντίστοιχο διάστημα του 2020, ενώ οι εισαγωγές κατά 27%. Οι αυξητικές τάσεις οφείλονται στην άρση των περιοριστικών μέτρων, την τόνωση της αγοράς και τη σταδιακή αποσυμφόρηση της εφοδιαστικής αλυσίδας. Αξιοσημείωτη είναι η αύξηση των συνολικών εισαγωγών από τον Καναδά, κατά ποσοστό 261%, ξεπερνώντας τα επίπεδα των προηγούμενων ετών. Οι ελληνικές εξαγωγές σημείωσαν επίσης αύξηση της τάξεως του 21%.



Πίνακας 13: Διμερές Εμπόριο ιχθυηρών Ιαν.-Σεπ. 2020-2021

Αξία σε εκ. ευρώ	2020	2021	% 2021/2020
Εξαγωγές ιχθυηρών	3,57	5,60	+56,86%
Εισαγωγές ιχθυηρών	0,63	0,80	+27,00%
Όγκος Εμπορίου ιχθυηρών	4,2	6,40	+52,86%
Εμπορικό Ισοζύγιο ιχθυηρών	2,94	4,80	-
ΣΥΝΟΛΟ ΕΞΑΓΩΓΩΝ 9μήνου	115.06	139.48	+21,22%
ΣΥΝΟΛΟ ΕΙΣΑΓΩΓΩΝ 9μήνου	37.69	135.91	+260,60%

Πηγή: ΕΛΣΤΑΤ

Επεξεργασία: Γρ. ΟΕΥ Οττάβας

Αναλυτικά, οι εξαγωγές για την τετραετία 2017-2020 διαμορφώνονται ως ακολούθως, σε τετραμήνια ανάλυση της Συνδυασμένης Ονοματολογίας, σύμφωνα με στοιχεία της Ελληνικής Στατιστικής Αρχής:

Πίνακας 14: Ελληνικές Εξαγωγές Ιχθυηρών στον Καναδά (CN4) 2017-2020

Αξία σε ευρώ Ποσότητα σε κιλά	2020		2019		2018		2017	
	αξία	5.248.537 (95,9%)	αξία	7.316.678 (97,44%)	αξία	6.328.005 (99,21%)	αξία	6.258.110 (98,11%)
0302 Ψάρια, βρώσιμα, νωπά ή διατηρημένα με απλή ψύξη (εκτός από φιλέτα και άλλη σάρκα ψαριών της κλάσης 0304)	κιλά	984.403	κιλά	1.666.434	κιλά	1.568.162	κιλά	1.429.514
0303 Ψάρια, βρώσιμα, κατεψυγμένα (εκτός από φιλέτα και από άλλη σάρκα ψαριών της κλάσης 0304)	αξία	102.373	αξία	69.199	αξία	87.455	αξία	41.813
	κιλά	37.126	κιλά	27.169	κιλά	34.355	κιλά	13.010
0304 Φιλέτα και άλλη σάρκα ψαριών, έστω και αλεσμένα, νωπά, διατηρημένα με απλή ψύξη ή κατεψυγμένα	αξία	80.766	αξία	62.994	αξία	14.048	αξία	39.548
	κιλά	5.995	κιλά	5.900	κιλά	864	κιλά	1.789
0305 Ψάρια, κατάλληλα για τη διατροφή του ανθρώπου, αποξηραμένα, αλατισμένα ή σε άρμη.	αξία	22.835	αξία	24.383	αξία	-	αξία	-
	κιλά	1.875	κιλά	1.943	κιλά	-	κιλά	-
0306 Μαλακόστρακα	αξία	8.708	αξία	12.469	αξία	45.173	αξία	23.395
	κιλά	657	κιλά	1.135	κιλά	4.437	κιλά	2.006
0307 Μαλάκια	αξία	9.350	αξία	23.255	αξία	19.238	αξία	15.307
	κιλά	706	κιλά	1.762	κιλά	1.462	κιλά	1.217
ΣΥΝΟΛΟ € (03)		5.472.569		7.508.978		6.378.173		6.378.173
Σύνολο Εξαγωγών		166.322.637		153.341.278		162.225.151		152.185.389

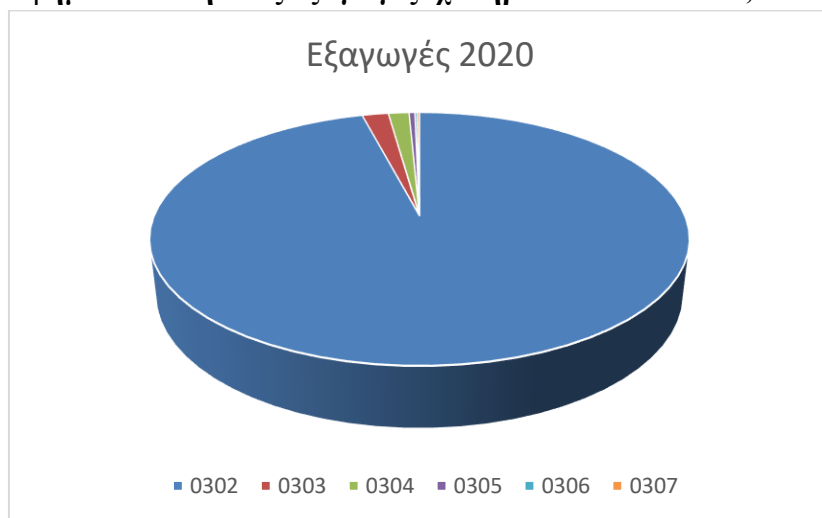
Πηγή: ΕΛΣΤΑΤ

Επεξεργασία: Γρ. ΟΕΥ Οττάβας

Όπως προκύπτει από τον ως άνω πίνακα, η συντριπτική πλειοψηφία των ελληνικών εξαγωγών ιχθυηρών προς τον Καναδά καταλαμβάνει, προϊόντα της κατηγορίας '0302' Σ.Ο., ψάρια βρώσιμα νωπά ή διατηρημένα με απλή ψύξη, σε ποσοστό 95,91% το 2020, 97,44% το 2019, 99,21% το 2018 και 98,11% το 2017.



Γράφημα 6: Ελληνικές εξαγωγές ιχθυηρών στον Καναδά, 2020



Πηγή: ΕΛΣΤΑΤ
Επεξεργασία: Γρ. ΟΕΥ Οττάβα

Βάσει οκταμήνιας ανάλυσης (CN8) για την τριετία 2018-2020, τα είδη που καταλαμβάνουν το μεγαλύτερο μερίδιο των ελληνικών εξαγωγών ιχθυηρών προς τον Καναδά είναι το λαβράκι (seabass) και η τσιπούρα (sea bream), με ποσοστό 50,53% και 44,36% αντίστοιχα κατά το έτος 2020. Οι εξαγωγές τσιπούρας διατηρήθηκαν στα ίδια επίπεδα με το 2019, ενώ οι εξαγωγές τσιπούρας σημείωσαν σημαντική αύξηση, ειδικά εν μέσω πανδημίας, κατά 32,53%, σε σύγκριση με το 2019. Άλλα είδη που εισάγονται στον Καναδά από την Ελλάδα, σε μικρότερες ποσότητες, είναι καπνιστές ρέγγες, κατεψυγμένα μαλάκια, караβίδες και γαρίδες.

Πίνακας 15: Ελληνικές Εξαγωγές Ιχθυηρών στον Καναδά (CN8) 2018-2020

Αξία σε ευρώ Ποσότητα σε κιλά		2020		2019		2018	
0302	Ψάρια, βρώσιμα, νοπά ή διατηρημένα με απλή ψύξη (εκτός από φιλέτα και άλλη σάρκα ψαριών της κλάσης 0304)	€	5.248.537	€	7.316.678	€	6.328.005
	'03023519' Άλλοι τόνοι	αξία	-	αξία	2.606	αξία	-
		κιλά		κιλά	209	κιλά	-
	'03023980' Άλλοι τόνοι	αξία	-	αξία	432	αξία	-
		κιλά		κιλά	41	κιλά	-
	'03024200' Γαύροι (Engraulis spp.)	αξία	-	αξία	5.702	αξία	-
		κιλά		κιλά	467	κιλά	-



	'03028410' Λαβράκι (Dicentrarchus labrax)	αξία	2.765.445	αξία	2.796.148	αξία	485.226
		κιλά	577.421	κιλά	629.281	κιλά	67.910
	'03028490' Άλλα	αξία	-	αξία	32.016	αξία	-
		κιλά	-	κιλά	6.945	κιλά	-
	'03028530' Τσιπούρες (Sparus aurata)	αξία	2.427.447	αξία	1.831.665	αξία	281.671
		κιλά	399.214	κιλά	362.310	κιλά	45.130
	'03028590' Άλλες σπαρίδες	αξία	15.141	αξία	64.428	αξία	92.132
		κιλά	1.540	κιλά	7.079	κιλά	8.543
	'03028990' Άλλα	αξία	40.504	αξία	2.583.681	αξία	5.468.976
		κιλά	6.228	κιλά	660.102	κιλά	1.446.579
0303	Ψάρια, βρώσιμα, κατεψυγμένα (εκτός από φιλέτα και από άλλη σάρκα ψαριών της κλάσης 0304)	€	102.373	€	69.199	€	87.455
	'03035310' Σαρδέλες	αξία	-	αξία	-	αξία	5.148
		κιλά	-	κιλά	-	κιλά	2.452
	'03035910' Γαύροι (Engraulis spp.)	αξία	-	αξία	42.357	αξία	9.602
		κιλά	-	κιλά	16.939	κιλά	4.086
	'03038410' Λαβράκι (Dicentrarchus labrax)	αξία	-	αξία	-	αξία	1.195
		κιλά	-	κιλά	-	κιλά	203
	'03038955' Τσιπούρες	αξία	-	αξία	-	αξία	1.195
		κιλά	-	κιλά	-	κιλά	203
	'03038990' Άλλα	αξία	102.373	αξία	26.842	αξία	70.315
		κιλά	37.126	κιλά	10.230	κιλά	27.411
0304	Φιλέτα και άλλη σάρκα ψαριών, έστο και αλεσμένα, νοπά, διατηρημένα με απλή ψύξη ή κατεψυγμένα	€	80.766	€	62.994	€	14.048
	'03044210' Του είδους Oncorhynchus mykiss	αξία	-	αξία	-	αξία	50
		κιλά	-	κιλά	-	κιλά	8
	'03044300' Πλατύψαρα	αξία	-	αξία	1.217	αξία	-
		κιλά	-	κιλά	150	κιλά	-
	'03044990' Άλλα	αξία	78.676	αξία	53.364	αξία	9.685
		κιλά	5.815	κιλά	4.970	κιλά	402
	'03045990' Άλλα	αξία	2.090	αξία	8.413	αξία	



		κιά	180	κιά	780	κιά	
	'03048990' Άλλων	αξία	-	αξία	-	αξία	4.313
		κιά	-	κιά	-	κιά	454
0305	Ψάρια, κατάλληλα για τη διατροφή του ανθρώπου, αποξηραμένα, αλατισμένα ή σε άρμη	€	22.835	€	24.383	€	-
	'03054200' Ρέγγες καπνιστές	αξία	22.835	αξία	4.238	αξία	-
		κιά	1.875	κιά	416	κιά	-
	'03054930' Σκουμπριά	αξία	-	αξία	690	αξία	-
		κιά	-	κιά	90	κιά	-
	'03054980' Ψάρια καπνιστά	αξία	-	αξία	11.926	αξία	-
		κιά	-	κιά	754	κιά	-
	'03055450' Γαύροι (Engraulis spp.)	αξία	-	αξία	768	αξία	-
		κιά	-	κιά	108	κιά	-
	'03055490' Άλλα	αξία	-	αξία	6.761	αξία	-
		κιά	-	κιά	575	κιά	-
0306	Μαλακόστρακα	€	8.708	€	12.469	€	45.173
	'03061490' Καβούρια	αξία	-	αξία	430	αξία	-
		κιά	-	κιά	100	κιά	-
	'03061792' Γαρίδες του γένους Penaeus	αξία	3.163	αξία	-	αξία	-
		κιά	58	κιά	-	κιά	-
	'03061799' Άλλες	αξία	660	αξία	-	αξία	-
		κιά	12	κιά	-	κιά	-
	'03063100' Καραβίδες	αξία	4.800	αξία	3.159	αξία	42.304
		κιά	576	κιά	246	κιά	4.130
	'03063210' Ζωντανοί	αξία	-	αξία	4.008	αξία	-
		κιά	-	κιά	600	κιά	-
	'03063610' Γαρίδες της οικογένειας Pandalidae	αξία	-	αξία	95	αξία	-
		κιά	-	κιά	17	κιά	-
	'03063690' Άλλες	αξία	-	αξία	144	αξία	-
		κιά	-	κιά	16	κιά	-
	'03069590' Άλλες	αξία	85	αξία	4.633	αξία	2.869
		κιά	11	κιά	156	κιά	307
0307*	Μαλάκια	€	9.350	€	23.255	€	19.238
	'03073110' Μύδια	αξία	92	αξία	3.806	αξία	993
		κιά	10	κιά	343	κιά	125
	'03074210' Σουπιές	αξία	1.474	αξία	4.512	αξία	5.796
		κιά	105	κιά	308	κιά	393
	'03074220' Loligo spp.	αξία	136	αξία	-	αξία	114



	κιά	7	κιά	-	κιά	11
'03074290' Άλλα	αξία	309	αξία	-	αξία	-
	κιά	24	κιά	-	κιά	-
'03075100' Χταπόδια Octopus spp.	αξία	1.086	αξία	11.986	αξία	12.258
	κιά	82	κιά	878	κιά	924
'03075200' Κατεψυγμένα	αξία	5.396	αξία	1.415	αξία	77
	κιά	430	κιά	111	κιά	9
'03075900' Άλλα	αξία	-	αξία	1.536	αξία	-
	κιά	-	κιά	122	κιά	-
ΣΥΝΟΛΟ € (03)		5.472.569		7.508.978		6.378.173
Σύνολο Εξαγωγών		166.322.637		153.341.278		162.225.151

*Στη συνολική αξία του εν λόγω κωδικού συμπεριλαμβάνεται ο οκταψήφιος κωδικός '03076000' που αφορά σε σαλιγκάρια, των οποίων οι εξαγωγές ανήλθαν σε μόλις 857 ευρώ το 2020.

Πηγή: ΕΛΣΤΑΤ (προσωρινά στοιχεία 2020)

Επεξεργασία: Γρ. ΟΕΥ Οττάβα

Κατά τους πρώτους εννιά μήνες του 2021, το λαβράκι παρέμεινε το πρώτο εξαγωγίμο προϊόν της δασμολογικής κλάσης '03', με ποσοστό 62,13% και ακολουθεί η τσιπούρα με ποσοστό 35,83%. Και τα δύο προϊόντα παρουσιάζουν αυξητικές τάσεις. Για πρώτη φορά, πραγματοποιήθηκαν εξαγωγές στις κατηγορίες: '03052000' (Συκώτια, αυγά και σπέρματα ψαριών, αποξηραμένα, καπνιστά, αλατισμένα ή σε άρμη), '03054300' (Πέστροφες) και '03081900' (Άλλα ολοθούρια). Ακολουθεί αναλυτικός πίνακας για το εννιάμηνο 2021, σε σύγκριση με την αντίστοιχη περίοδο του 2020.

Πίνακας 16: Ελληνικές Εξαγωγές Ιχθυηρών στον Καναδά (CN8) Ιαν.-Σεπ. 2020-2021

Αξία σε ευρώ	Ιαν.-Σεπ. 2021	% επί συνόλου Δ.Κ. 03	Ιαν.-Σεπ. 2020	% επί συνόλου Δ.Κ. 03	%2021-2020
0302	Ψάρια, βρώσιμα, νοπιά ή διατηρημένα με απλή ψύξη (εκτός από φιλέτα και άλλη σάρκα ψαριών της κλάσης 0304)				
'03028410' Λαβράκι (Dicentrarchus labrax)	3.479.006	62,13	1.915.668	53,59	+81,61%
'03028530' Τσιπούρες (Sparus aurata)	2.006.233	35,83	1.420.341	39,74	+41,25%
'03028590' Άλλες σπαρίδες	7.198	0,13	12.500	0,35	-42,42%
'03028990' Άλλα	7.030	0,13	33.838	0,95	-79,22%
0303	Ψάρια, βρώσιμα, κατεψυγμένα (εκτός από φιλέτα και από άλλη σάρκα ψαριών της κλάσης 0304)				
'03038990' Άλλα	14.157	0,25	91.105	2,55	-84,46%
0304	Φιλέτα και άλλη σάρκα ψαριών, έστω και αλεσμένα, νοπιά, διατηρημένα με απλή ψύξη ή κατεψυγμένα				
'03044990' Άλλα	33.701	0,60	58.627	1,64	-42,52%
'03045990' Άλλα	19.896	0,36	2.090	0,06	+851,96%
0305	Ψάρια, κατάλληλα για τη διατροφή του ανθρώπου, αποξηραμένα, αλατισμένα ή σε άρμη				
'03052000' Συκώτια, αυγά και σπέρματα ψαριών, αποξηραμένα, καπνιστά, αλατισμένα ή σε άρμη	5.000	0,09			



	'03054200' Ρέγγες καπνιστές	22.710	0,41	22.124	0,62	+2,65%
	'03054300' Πέστροφες	2.080	0,04			
0306	Μαλακόστρακα					
	'03061792' Γαρίδες του γένους Penaeus	740	0,01	3.163	0,09	-76,60%
	'03061799' Άλλες	740	0,01	660	0,02	+12,12%
	'03063100' Καραβίδες			4.800	0,13	
	'03069590' Άλλες			85	0,00	
0307*	Μαλάκια					
	'03073110' Μύδια			92	0,00	
	'03074210' Σουπιές			1.474	0,04	
	'03074220' Loligo spp.			136	0,00	
	'03074290' Άλλα			309	0,00	
	'03075100' Χταπόδια Octopus spp.			1.086	0,03	
	'03075200' Κατεψυγμένα			5.396	0,15	
0308	Ασπόνδυλα υδρόβια, άλλα από τα μαλακόστρακα και τα μαλάκια					
	'03081900' Άλλα ολοθούρια	1423	0,02	-		
ΣΥΝΟΛΟ (03)		5.599.914	100	3.574.351	100	+56,67%
ΣΥΝΟΛΟ ΕΞΑΓΩΓΩΝ ΕΝΝΙΑΜΗΝΟΥ		139.484.221		115.064.125		+21,22%

*Στη συνολική αξία του εν λόγω κωδικού συμπεριλαμβάνεται ο οκταψήφιος κωδικός '03076000' που αφορά σε σαλιγκάρια, των οποίων οι εξαγωγές ανήλθαν σε μόλις 857 ευρώ το 2020.

Πηγή: ΕΛΣΤΑΤ (προσωρινά στοιχεία 2020, 2021)

Επεξεργασία: Γρ. ΟΕΥ Οττάβας

Η αξία των **εισαγωγών** σε τετραψήφια ανάλυση, κατά την τετραετία 2017-2020, παραμένει περιορισμένη, αν και σημειώθηκε αύξηση της τάξεως του 40%, κατά το 2020, φθάνοντας σχεδόν το ένα εκατομμύριο ευρώ έναντι 0,64 εκ. ευρώ το 2019. Η εν λόγω αύξηση οφείλεται στην ενίσχυση των εισαγωγών προϊόντων κατηγορίας '0307' (αύξηση 294,40%).

Πίνακας 17: Εισαγωγές ιχθυηρών από τον Καναδά (CN4)

Αξία σε ευρώ Ποσότητα σε κιλά	2020		2019		2018		2017	
	αξία	-	αξία	-	αξία	-	αξία	-
0302 Ψάρια, βρώσιμα, νοπά ή διατηρημένα με απλή ψύξη (εκτός από φιλέτα και άλλη σάρκα ψαριών της κλάσης 0304)	αξία	-	αξία	108.270	αξία	140.922	αξία	209.883
	κιλά	-	κιλά	33.000	κιλά	43.760	κιλά	64.835
0303 Ψάρια, βρώσιμα, κατεψυγμένα (εκτός από φιλέτα και από άλλη σάρκα ψαριών της κλάσης 0304)	αξία	178.209	αξία	253.376	αξία	131.629	αξία	196.352
	κιλά	85.011	κιλά	91.194	κιλά	45.756	κιλά	66.345
0306 Μαλακόστρακα	αξία	178.591	αξία	144.658	αξία	459.305	αξία	399.709
	κιλά	10.267	κιλά	7.140	κιλά	21.704	κιλά	18.938

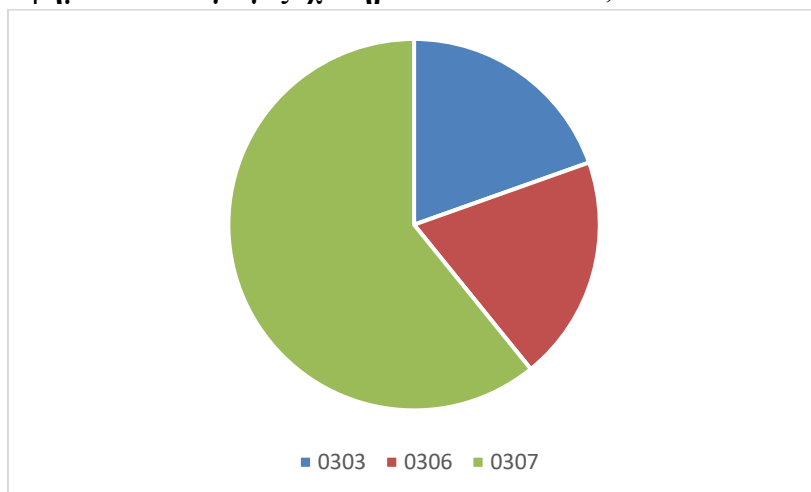


0307 Μαλάκια	αξία	553.940	αξία	140.450	αξία	-	αξία	-
	κιλά	205.140	κιλά	53.000	κιλά	-	κιλά	-
ΣΥΝΟΛΟ € (03)		910.740		646.754		731.856		805.944
Σύνολο Εισαγωγών		57.651.592		85.004.442		88.959.201		68.403.380

Πηγή: ΕΛΣΤΑΤ (προσωρινά στοιχεία 2020)

Επεξεργασία: Γραφείο ΟΕΥ Οττάβας

Γράφημα 7: Εισαγωγές ιχθυηρών από Καναδά, 2020



Πηγή: ΕΛΣΤΑΤ

Επεξεργασία: Γρ. ΟΕΥ Οττάβας

Σε οκταψήφια ανάλυση (CN8) για την τριετία 2018-2020, η εικόνα των εισαγωγών ιχθυηρών από τον Καναδά έχει ως ακολούθως:

Πίνακας 18: Εισαγωγές Ιχθυηρών από τον Καναδά (CN8) 2018-2020

Αξία σε ευρώ Ποσότητα σε κιλά		2020		2019		2018	
		€	κιλά	€	κιλά	€	κιλά
0302	Ψάρια, βρώσιμα, νοπά ή διατηρημένα με απλή ψύξη (εκτός από φιλέτα και άλλη σάρκα ψαριών της κλάσης 0304)	€	-	€	108.270	€	140.922
	'03025419' Άλλα	αξία	-	αξία	108,270	αξία	140,922
		κιλά	-	κιλά	33,000	κιλά	43,760
0303	Ψάρια, βρώσιμα, κατεψυγμένα (εκτός από φιλέτα και από άλλη σάρκα ψαριών της κλάσης 0304)	€	178.209	€	253.376	€	131.629
	'03031200' Άλλοι σολομοί Ειρηνικού	αξία	60,154	αξία	137,221	αξία	131,629
		κιλά	21,772	κιλά	42,394	κιλά	45,756
	'03033985' Άλλα	αξία	4,594	αξία	-	αξία	-
		κιλά	2,604	κιλά	-	κιλά	-
	'03036619' Άλλα	αξία	79,396	αξία	37,968	αξία	-
		κιλά	49,280	κιλά	24,800	κιλά	-
	'03038939' Άλλοι	αξία	34,065	αξία	78,187	αξία	-
	κιλά	11,355	κιλά	24,000	κιλά	-	



0306	Μαλακόστρακα	€	178.591	€	144.658	€	459.305
	'03063210' Ζωντανοί	αξία	178,591	αξία	144,658	αξία	459,305
		κιλά	10,267	κιλά	7,140	κιλά	21,704
0307	Μαλάκια	€	553.940	€	140.450	€	-
	'03074392' Illex spp.	αξία	553,940	αξία	140,450	αξία	-
		κιλά	205,140	κιλά	53,000	κιλά	-
ΣΥΝΟΛΟ € (03)			910.740		646.754		731.856
Σύνολο Εισαγωγών			57.651.592		85.004.442		88.959.201

Πηγή: ΕΛΣΤΑΤ (προσωρινά στοιχεία 2020)

Επεξεργασία: Γρ. ΟΕΥ Οττάβας

Όπως προαναφέρθηκε, η μεγαλύτερη αύξηση σημειώθηκε στην κατηγορία '0307' και αποκλειστικά στις εισαγωγές καλαμαριών του είδους 'illes spp.' (shortfin squid).

Κατά τους πρώτους εννέα μήνες του 2021 δεν καταγράφονται εισαγωγές της κατηγορίας '03074392' Illex spp. Το μεγαλύτερο ποσοστό εισαγωγών κατέχουν τα μαλακόστρακα της δασμολογικής κλάσης '0306'. Ακολουθεί πίνακας με τις εισαγωγές εννιαμήνου 2021, σε οκταψήφια ανάλυση, σύμφωνα με στοιχεία της Ελληνικής Στατιστικής Αρχής.

Πίνακας 19: Εισαγωγές Ιχθυηρών από τον Καναδά (CN8) Ιαν.-Σεπ. 2020-2021

Αξία σε ευρώ		Ιαν.-Σεπ. 2021	% επί συνόλου Δ.Κ. 03	Ιαν.-Σεπ. 2020	% επί συνόλου Δ.Κ. 03	%2021-2020
0302	Ψάρια, βρώσιμα, νοπά ή διατηρημένα με απλή ψύξη (εκτός από φιλέτα και άλλη σάρκα ψαριών της κλάσης 0304)					
	'03025419' Άλλα	33.648	4,22	-		
0303	Ψάρια, βρώσιμα, κατεψυγμένα (εκτός από φιλέτα και από άλλη σάρκα ψαριών της κλάσης 0304)					
	'03031200' Άλλοι σολομοί Ειρηνικού			60.154	9,61	
	'03033985' Άλλα			4.594	0,73	
	'03036619' Άλλα	122.613	15,38	79.396	12,69	+54,43%
	'03038939' Άλλοι	51.343	6,44	34.065	5,44	+50,72%
0306	Μαλακόστρακα					
	'03063210' Ζωντανοί	589.559	73,96	143.168	22,88	+311,79%
0307	Μαλάκια					
	'03074392' Illex spp.			304.340	48,64	
ΣΥΝΟΛΟ ΕΝΝΙΑΜΗΝΟΥ (03)		797.163		625.717		+27,40%
ΣΥΝΟΛΟ ΕΙΣΑΓΩΓΩΝ ΕΝΝΙΑΜΗΝΟΥ		135.910.679		37.688.424		+260,62%

Πηγή: ΕΛΣΤΑΤ (προσωρινά στοιχεία 2020, 2021)

Επεξεργασία: Γρ. ΟΕΥ Οττάβας



Δ.3 Δασμολογικό καθεστώς και μη δασμολογικά εμπόδια

Από τη θέση σε προσωρινή ισχύ, την 21η Σεπτεμβρίου 2017, της Συνολικής Συμφωνίας Οικονομίας και Εμπορίου ΕΕ-Καναδά (CETA), έχουν εξαλειφθεί οι δασμοί για το 98% των εμπορευόμενων προϊόντων μεταξύ Ευρωπαϊκής Ένωσης και Καναδά.

Οι εισαγωγές ιχθυηρών, στον Καναδά, δεν υπάγονται σε δασμούς, εκτός των δύο κάτωθι εξαιρέσεων: μεταποιημένες γαρίδες (TQShrimps) και κατεψυγμένος βακαλάος (TQCod), για τα οποία ισχύει καθεστώς ποσοστώσεων διάρκειας επτά ετών. Οι κωδικοί της Συνδυασμένης Ονοματολογίας που εμπίπτουν στο καθεστώς αυτό είναι: 1605 29 00, 1605 2190, πρώην 0306 16 10, πρώην 0306 17 10, πρώην 0306 26 10, πρώην 0306 27 10, 0304 71 90 και 0304 79 10.

Σημειώνεται ότι για τον εντοπισμό πληροφοριών σχετικά με τους δασμούς που ισχύουν για αγαθά προερχόμενα από χώρες που έχουν συνάψει Συμφωνία Ελευθέρων Συναλλαγών (Free Trade Agreement) με τον Καναδά, υφίσταται ένα δωρεάν και εύχρηστο ηλεκτρονικό εργαλείο, που ονομάζεται «Canada Tariff Finder»: <https://www.tariffinder.ca>. Αντίστοιχο ηλεκτρονικό εργαλείο, υπό την ονομασία «Access2Markets-My Trade Assistant» είναι προσβάσιμο από την ιστοσελίδα της ΕΕ: <https://trade.ec.europa.eu/access-to-markets/en/home>.

Η Συμφωνία CETA είναι αμφίδρομα επωφελής τόσο για την ΕΕ, η οποία είναι ο μεγαλύτερος εισαγωγέας ιχθυηρών διεθνώς, όσο και για τον Καναδά, του οποίου οι εξαγωγές προς την ΕΕ ανήλθαν σε 268 εκατομμύρια ευρώ το 2020, με προοπτική περαιτέρω ενίσχυσης λόγω CETA.

Πίνακας 20: Διμερές εμπόριο ιχθυηρών (Δ.Κ. '03') ΕΕ27-Καναδά

Αξία σε εκ. ευρώ	2016	2017	2018	2019	2020	Μεταβολή 2019-2020
Εξαγωγές	40,55	52,70	58,78	67,16	59,92	-10,78%
Εισαγωγές	217,93	229,21	276,01	310,85	268,35	-13,67%
Όγκος Εμπορίου	258.48	281.91	334.79	378.01	328.27	-13,16%
Εμπορικό Ισοζύγιο	-177.38	-176.51	-217.23	-243.69	-208.43	-

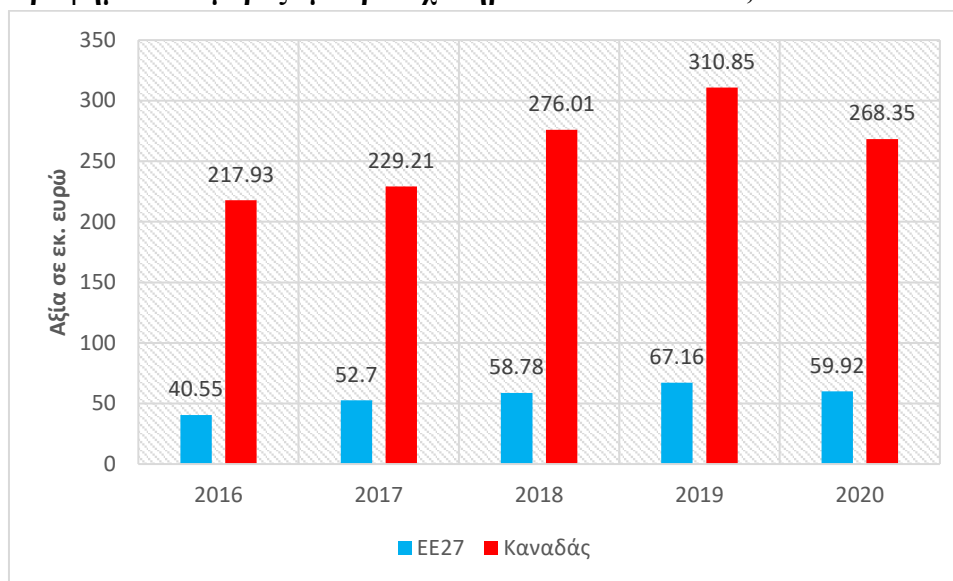
Πηγή: <https://trade.ec.europa.eu/access-to-markets/en/statistics>

Επεξεργασία: Γρ. ΟΕΥ Οττάβας

Όπως προκύπτει από τον ως άνω πίνακα, ο όγκος εμπορίου μεταξύ ΕΕ27 και Καναδά ακολουθεί σημαντική ανοδική πορεία, από την προσωρινή θέση σε ισχύ της Συμφωνίας, με εξαίρεση το 2020, κατά το οποίο παρατηρήθηκε μείωση της τάξεως του 13,16%, λόγω πανδημίας.



Γράφημα 8: Διμερές εμπόριο ιχθυηρών ΕΕ27-Καναδά, 2016-2020



Πηγή: <https://trade.ec.europa.eu/access-to-markets/en/statistics>

Επεξεργασία: Γρ. ΟΕΥ Οττάβα

Αξίζει να σημειωθεί ότι, πριν την υπογραφή της CETA, οι δασμοί επί των ιχθυηρών κυμαίνονταν, κατά μέσο όρο, μεταξύ 11% και 25%.

Χρήσιμες πληροφορίες για την Συμφωνία είναι ανηρτημένες στην ιστοσελίδα της ΕΕ: <http://ec.europa.eu/trade/policy/in-focus/ceta> καθώς και στην αντίστοιχη ιστοσελίδα του Υπουργείου Εξωτερικών του Καναδά: <http://www.international.gc.ca/trade-commerce/trade-agreements-accords-commerciaux/agr-acc/ceta-aecg/index.aspx?lang=eng& ga=2.102652418.2070374579.1507057630-1849142541.1507057630>

Για τα φορτία που έχουν αξία μεγαλύτερη από 6.000 ευρώ, οι εξαγωγείς οφείλουν να είναι εγγεγραμμένοι στο Σύστημα Καταχωρημένων Εξαγωγέων (REX). Συνιστάται η εγγραφή, ανεξάρτητα από την αξία του φορτίου, καθώς διευκολύνεται η τελωνειακή διαδικασία.

Η διαδικασία εγγραφής έχει ως ακολούθως:

- 1. Συμπλήρωση αίτησης**, η οποία είναι διαθέσιμη στην ιστοσελίδα: https://ec.europa.eu/taxation_customs/sites/taxation/files/canada_application_to_become_registered_exporter.pdf
- 2. Αποστολή της αίτησης στην αρμόδια τελωνειακή αρχή.**
Στην Ελλάδα, τρεις είναι οι αρμόδιες τελωνειακές αρχές, ήτοι:
Α. Δ/ση Τελωνείων Αττικής
Πλατεία Αγ. Νικολάου, 18537, Πειραιάς
Τηλ.: 210 451 10 03



Φαξ: 210 451 10 31

Β. Δ/ση Τελωνείων Θεσσαλονίκης

Μπραντούνα 3. 54626. Θεσσαλονίκη

Τηλ.: 2310-531 230

Φαξ: 2310-554 322

Γ. Δ/ση Τελωνείων Αχαΐας

Παλαιός Λιμένας Πατρών

Τηλ.: 2610 422 445

Φαξ: 2610 452 834

Email: telperachaias@2702.syzefxis.gov.gr

- 3. Χορήγηση ειδικού αριθμού** από την τελωνειακή αρχή, ο οποίος χρησιμοποιείται στο πιστοποιητικό προέλευσης (binding origin information). Περισσότερες πληροφορίες σχετικά με το εν λόγω πιστοποιητικό είναι δυνατόν να αντληθούν από την αρμόδια Δ/ση του Υπουργείου Οικονομικών:

Γενική Γραμματεία Δημοσίων Εσόδων - Γενική Δ/ση Τελωνείων & Ε.Φ.Κ.

Δ/ση Δασμολογικών Θεμάτων και Τελωνειακών Οικονομικών Καθεστώτων

-Τμήμα Β΄ Προτιμησιακών Δασμολογικών Καθεστώτων και Καταγωγής

Καρ. Σερβίας 10, 101 84 Αθήνα

Τηλ: 210 698 74 91, 210 698 74 93, 210 698 75 41, 210 698 75 13

Email: d17-c@2001.syzefxis.gov.gr



Ε. ΔΟΜΗ ΑΓΟΡΑΣ-ΑΝΤΑΓΩΝΙΣΜΟΣ

Στον Καναδά, οι εισαγωγείς ιχθυηρών είναι συνήθως και διανομείς. Τα προϊόντα διακινούνται μέσω ψαραγορών, μεγάλων αλυσίδων καταστημάτων, όπως Loblaws, Metro, Walmart που διαθέτουν τμήμα πώλησης ιχθυηρών, καθώς και εστιατορίων που είναι και σημεία πώλησης ιχθυηρών (π.χ. Pelican Seafood Market & Grill, <https://www.pelicanseafood.ca>, Rayan Poissonnerie & restaurant, <https://rayan.restaurant/en/>).

Υπάρχουν περισσότερες από 100 ψαραγορές στον Καναδά, ενδεικτικός κατάλογος των οποίων παρατίθεται στη συνέχεια:

	Επωνυμία	Πόλη/Επαρχία	Τηλέφωνο (+1)	Email	Website
1	Allseas Fisheries Corp.	Toronto/Ontario	(416) 255-3474	info@allseas.net	https://www.allseas.net/
2	Caudle's Catch Seafood	Kitchener, Waterloo, Guelph, Cambridge/Ontario	(519) 894-0442	https://caudlescatchseafood.com/pages/contact (ηλ. φόρμα)	https://caudlescatchseafood.com/
3	De La Mer	Toronto, East York, St. Clair/Ontario	(647) 649-3912	support@delamer.ca	http://www.delamer.ca/contact/
4	Diana's Seafood Delight	Toronto/Ontario	(416) 288-9286	info@dianaseafood.com; wholesale@dianaseafood.com	https://www.dianaseafood.com/
5	Fisherman's Market	Halifax/Nova Scotia	(902) 443-3474	retail@fishermansmarket.com	https://www.fishermansmarket.ca/
6	Hooked Inc.	Toronto/Ontario	(416) 551-2755	info@hookedinc.ca ; laura@hookedinc.ca	https://hookedinc.ca/
7	Lapointe Fish Limited	Ottawa/Ontario	(613) 596-9654, (613) 789-6221	LapointeBellscorners@gmail.com; LapointeStore@gmail.com;	http://lapointefish.ca/
8	Moncton Fish Market	Moncton/New Brunswick	506-857-4250	orders@monctonfish.com	https://www.monctonfish.com/
9	Osler Fish Market	Toronto/Ontario	(416) 769-2010	sales@oslerfish.com	https://oslerfishmarket.ca/
10	San Antonio Fish Market	130 Creditview Road, Woodbridge, ON, L4L 9N4	905-850-4088	info@sanantoniofishmarket.com	www.sanantoniofishmarket.com
11	Seafood Depot Inc.	Woodbridge/Ontario	(905) 856-2770	http://www.seafooddepot.ca/contact.html (ηλ. φόρμα)	http://www.seafooddepot.ca/
12	Seven Seas Fish Co Ltd	Richmond/British Columbia, Edmonton/Alberta	(604) 247-1266, (780) 434-9898	info@7seas.ca	http://7seas.ca/
13	The Daily Catch	Vancouver/British Columbia	(604) 253 3474	orders@dailycatchseafood.ca	https://www.dailycatchseafood.ca/



Από τις μεγάλες αλυσίδες λιανικής πώλησης προϊόντων, παραθέτουμε στοιχεία επικοινωνίας αρμοδίων, βάσει του πλέον πρόσφατου «καταλόγου αλυσίδων και ομίλων» που προμηθεύτηκε το Γραφείο ΟΕΥ Οττάβας από την Ένωση “Canadian Grocer”:

Επωνυμία	Πρόσωπο Επικοινωνίας	Email
Costco Wholesale Canada Ltd www.costco.ca	Pierre Riel Country Manager Azmina Virani Senior Vice-President & Senior Merchandise Manager Tony Tran Vice-President & General Merchandise Manager, Fresh	pierre.riel@costco.com azmina.virani@costco.com tony.tran@costco.com
Groupe Adonis Inc. www.groupeadonis.ca	Michel Cheaib Vice-President, Merchandising	info@groupeadonis.ca michel.cheaib@groupeadonis.ca
Loblaw Companies Limited www.loblaw.ca	Greg Ramier President, Market Division Sharla Paraskevopoulos Senior Vice President Operations, Market Division	greg.ramier@loblaw.ca sharla.paraskevopoulos@loblaw.ca
Metro Inc. www.metro.ca	Dan Gabbart Vice-President, Supply Chain André Gagné Vice-President, Fresh Merchandising	dan.gabbard@metro.ca andre.gagne@metro.ca
Odessa Poissonnier Inc. www.odessapoissonnier.com	Stéphane Ferron Vice President	info@odessapoissonnier.com
Sobeys Inc. www.sobeys.com	Sandra Sanderson Senior Vice-President, Marketing	sandra.sanderson@sobeys.com
Walmart Canada Corp www.walmartcanada.ca	John Bayliss Senior Vice-President, Logistics & Supply Chain	john.bayliss@walmart.com

Πηγές: Who's Who 2021 directory (Canadian Grocer), Γρ. ΟΕΥ Οττάβας

Οι σημαντικότεροι εισαγωγείς ελληνικών νωπών ή σε πάγο ιχθυηρών, σύμφωνα με στοιχεία της επίσημης Βάσης Δεδομένων Καναδών Εισαγωγέων της καναδικής κυβέρνησης (Canadian Importers Database-CID): <https://www.ic.gc.ca/eic/site/cid-dic.nsf/eng/home>, είναι οι ακόλουθοι:

	Επωνυμία	Δ/ση	Τηλέφωνο (+1)	Email	Website
1	All Sea Fisheries Inc.	55 Vansco Rd, Toronto ON, M8Z 5Z8	(416) 255 347	info@allseas.net	https://www.allseas.net
2	Lagoon Seafood Inc.	1301, 32 Avenue, Lachine, QC, H8T 3H2	(514) 383-1383	info@lagoonseafood.com	https://lagoonseafood.com/



3	Maximum Seafood	189 Westcreek Drive Vaughan, Ontario, L4L9N6	(905) 265 0441	info@maximumseafood.com ; curtis@maximumseafood.com	https://www.maximumseafood.com
4	Sea Merchants Inc.	Quebec, Ontario, Nova Scotia	(450) 681 5433 (416) 255-2700 (902) 446 3030	info@seamerchants.net	https://www.seamerchants.net
5	Seacore Seafood Inc.	81 Aviva Park Drive Vaughan, ON Canada L4L 9C1	(905) 856-6222 (416) 752-2828 (514) 780 1818	info@seacoreseafood.com https://www.seacoreseafood.com/contact (ηλ. φόρμα)	http://www.seacoreseafood.com
6	Starboard Seafood Inc.	Scarborough, ON, Montreal, QC	(416) 391 2820 (514) 780 2200	https://starboardseafood.com/contact (ηλ. φόρμα)	https://starboardseafood.com

Στη συνέχεια, παρατίθεται κατάλογος με εισαγωγείς ελληνικών αλιευμάτων στον Καναδά:

	Επωνυμία	Δ/νση	Τηλέφωνο (+1)	Email	Website
1.	All Sea Fisheries Inc.	55 Vansco Rd, Toronto ON, M8Z 5Z8	(416) 255 347	info@allseas.net	https://www.allseas.net
2.	DIANA'S SEAFOOD DELIGHT	2101 Lawrence Ave E, Toronto, ON, M1R 3C3	(416) 288 9286	info@dianasseafood.com ; chris@dianasseafood.com	https://www.dianasseafood.com
3.	Estiatorio MILOS	5357 Ave. Du Parc Montréal, Quebec H2V 4G9	(514) 272 3522	montreal@estiatoriomilos.com	https://www.estiatoriomilos.com
4.	EXPORT PACKERS SEAFOOD	107 Walker Dr. Brampton, ON, L6T 5K5	(905) 792 9700 (905) 595 0777 εσ. 7224 Ira Tytel, Fresh Seafood Manager	https://exportpackers.com/overview/contact-us/ (ηλ. φόρμα)	http://www.exportpackers.com
5.	FANTIS FOODS CANADA LTD	1 Bestobell Road Etobicoke, Ontario M8W 4H2 6505 Hutchison Street Montreal, Quebec H2V 4C9	(416) 259 7979 (514) 277 1112	info@fantisfoods.com stevem@fantisfoods.com	www.fantisfoods.com
New Jersey Headquarters Δ/νση: 60 Triangle Boulevard Carlstadt, NJ 07072, United States Tel.: +1 201 9336200, ext. 139 jerry@fantisfood.com					
6.	FRESH & WILD FOOD MARKETS	69 Spadina Ave Toronto Ontario M5V 1K1	(416) 979 8155	hello@freshandwild.ca	https://freshandwild.ca/collections/meat-seafood www.freshandwild.ca



7.	Fruits de Mer Liberia	7337, Avenue Jean Valets, Montréal, Québec, H1E 3H4	(514) 750 4022 Stefane Liberio – General Manager Ext: 20202	info@fruitsdemerliberio.com stefane.liberio@fruitsdemerliberio.com	https://fruitsdemerliberio.com
8.	Lagoon Seafood Inc.	1301, 32 Avenue, Lachine, QC, H8T 3H2	(514) 383-1383	info@lagoonseafood.com	https://lagoonseafood.com/
9.	Lapointe Fish Ltd.	Lapointe Seafood Grill & Sushi, Bells Corners 1831 Robertson Road Nepean, ON 613-596-9654 ByWard Market Retail Store 46 ByWard Market Square, Ottawa, ON K1N 7A2 613-789-6221	(613) 596 9654 (613) 789 6221	information@lapointefish.ca LapointeBellsCorners@gmail.com LapointeStore@gmail.com	http://lapointefish.ca
10.	Marché Pêche Pêche Poissonnerie	11686 Salaberry Blvd, Dollard-Des Ormeaux, Quebec H9B 2R8	(514) 683 8606	-	https://www.facebook.com/MarchePechePeche
11.	Maximum Seafood	189 Westcreek Drive Vaughan, Ontario, L4L9N6	(905) 265 0441	info@maximumseafood.com ; curtis@maximumseafood.com	https://www.maximumseafood.com
12.	MONTREAL FISH	1647, Saint-Patrick St. Montreal, QC, H3K 3G9	(514) 486 9537	info@mtlfish.ca	https://mtlfish.ca
13.	New Omonoia Fish & Meat Mkt	356 Av Fairmount O, Montréal QC, H2V 2G4	514-273-2600 Dennis Georgaklis, Vice-President	-	-
14.	NORREF	4900, rue Molson Montréal (Québec) H1Y 3J8	(514) 593 9999	info@norref.com	http://norref.colabor.com
15.	Odessa l'Entrepôt	6569, avenue Papineau, #100 Montréal (Québec) H2G 2X3	(514) 908 1000	info@odessapoissonnier.com	https://odessapoissonnier.com
16.	Poissonnerie Casablanca	4687, boulevard Samson, Laval, QC H7W 2H5 340 Bd Marcel Laurin, Saint-Laurent, QC, H4M 2L4	(450) 681 1669 (514) 748 8186	-	http://www.poissonneriecassablanca.com



17.	Poissonnerie Coralli	8955 Rue Meilleur, Montréal, QC, H2N2A3	(514) 381 5623	-	http://coralli.ca
18.	Poissonnerie Falero	5726A Park Ave Montréal, Quebec H2V 4H1	(514) 274 5541	contact@falero.ca	http://www.falero.ca
19.	Poissonnerie La Mer	1840 boul. René- Lévesque E. Montréal, QC, H2K 4P1	(514) 700 5422 (514) 522 3003	info@lamer.ca	www.lamer.ca
20.	Poissonnerie Sherbrooke	256 rue Marquette Sherbrooke (QC) J1H 1M1	(819) 569 4950	https://marchepoissonssherbrooke.com/contact (ηλ. φόρμα)	https://marchepoissonssherbrooke.com
21.	Rodos Restaurant	5583 Ave Du Parc Montréal, QC, H2V 4H2	(514) 270 1304	info@rodosrestaurant.com	http://www.rodosrestaurant.com
22.	Sea Merchants Inc.	Quebec, Ontario, Nova Scotia	(450) 681 5433 (416) 255-2700 (902) 446 3030	info@seamerchants.net	https://www.seamerchants.net
23.	Seacore Seafood Inc.	81 Aviva Park Drive Vaughan, ON Canada L4L 9C1	(905) 856-6222	info@seacoreseafood.com orders@seacore.ca https://www.seacoreseafood.com/contact (ηλ. φόρμα)	http://www.seacoreseafood.com
24.	Starboard Seafood Inc.	Scarborough, ON, Montreal, QC	(416) 752-2828 (514) 780 1818 (416) 391 2820 (514) 780 2200	https://starboardseafood.com/contact (ηλ. φόρμα)	https://starboardseafood.com

Πηγές: Γραφεία ΟΕΥ Οττάβας και Τορόντο

Το μερίδιο αγοράς των ελληνικών ιχθυηρών στην канаδική αγορά είναι μικρό, λαμβανομένου υπ' όψιν ότι καταλαμβάνουν μόλις το 0,48% των συνολικών εισαγωγών του Καναδά, κατά το 2020 και το 0,45% κατά το διάστημα Ιανουαρίου-Σεπτεμβρίου 2021.

Στις μεγάλες αλυσίδες λιανικής πώλησης τροφίμων, υπάρχει συνήθως τσιπούρα και λαβράκι από την Ελλάδα. Η τσιπούρα κοστίζει περίπου 15,41 δολάρια το κιλό (περίπου 10 ευρώ) και το λαβράκι 21 δολάρια το κιλό (περίπου 14 ευρώ). Ενίοτε, διατίθενται σαρδέλες, γαύρος, ρέγγες κανπιστές και πέστροφες από την Ελλάδα. Συνήθως, τα χταπόδια και τα καλαμάρια προέρχονται από το Μαρόκο, ενώ οι τιμές τους είναι αντίστοιχα 28,64\$/κιλό (περίπου 19 ευρώ) και 37\$/κιλό (περίπου 24,66 ευρώ). Οι σαρδέλες που είναι διαθέσιμες στην αγορά προέρχονται, κατά βάση, από την Τυνησία και η τιμή τους ανέρχεται σε 19,38\$/κιλό (περίπου 12,9 ευρώ). Επίσης, διατίθενται μπαρμπουνάκια Μεσογείου, χωρίς να διευκρινίζεται η χώρα προέλευσής τους. Η τιμή τους ανέρχεται σε 28,48\$/κιλό, ήτοι 19 ευρώ περίπου. Η μεγαλύτερη κατανάλωση ελληνικών ιχθυηρών παρατηρείται στο Τορόντο και το Μόντρεαλ, πόλεις με μεγάλη ομογένεια και με αρκετά μεγάλη αγορά ελληνικών προϊόντων.



Ως προς το λαβράκι (νωπό ή κατεψυγμένο), ο κυριότερος ανταγωνιστής είναι η Τουρκία, η οποία αποτελεί τον δεύτερο βασικό προμηθευτή του εν λόγω προϊόντος. Σε μικρότερες ποσότητες, η Κύπρος, η Αίγυπτος, η Κίνα, η Αργεντινή, η Ιαπωνία, οι ΗΠΑ και η Ολλανδία εξάγουν λαβράκι στον Καναδά,

Για την τσιπούρα, ο ανταγωνισμός προέρχεται κυρίως από την Τουρκία, η οποία βρίσκεται στη δεύτερη θέση μετά την Ελλάδα.

Ο Καναδάς εισάγει πέστροφα από τις ΗΠΑ, τη Γερμανία, την Πολωνία και την Κίνα.

Γενικότερα, σε όλες τις λοιπές κατηγορίες ιχθυηρών, οι κυριότεροι ανταγωνιστές είναι οι ΗΠΑ και η Κίνα.

Άλλοι εισαγωγείς νωπών ή σε πάγο ιχθυηρών είναι:

	Επωνυμία	Δ/ση	Τηλέφωνο (+1)	Email	Website
1.	ACEMA IMPORTATIONS INC.	2616 Jacques-Cartier Est Longueuil, Montreal Québec, Canada J4N 1P8	(450) 646 2591	info@acema.ca	http://www.acema.ca
2.	ALL TEMP FOODS LTD	15 Industrial Rd, Leamington, ON N8H 4W4	(519) 326 8611	-	http://www.alltempfoods.com
3.	AQUA STAR CANADA CORP.	Toronto	(905) 850 8740	feedback@aquastar.com https://www.aquastar.com/contact-us/ (ηλ. φόρμα)	www.aquastar.com
4.	Aqualine Seafoods Ltd	250 - 7560A Vantage Way, Delta, BC, V4G 1H1	(604) 940 9111	info@aqualinesdfs.com	https://www.aqualineseafoods.com
5.	BEAVER FISHERY	128 Milner Avenue, Scarborough, ON, M1S 3R2	(416) 332-2888	beaver.fishery@on.aibn.com postmaster@beaverfishery.com	http://www.beaverfishery.com
6.	Billingsgate Fish Co. Limited	1235 26 Avenue Southeast Calgary, AB, T2G 1R7	(403) 690 2914	http://www.billingsgate.com/https://plus.google.com/104052691698431273767/aboutgicahlen (ηλ. φόρμα) bryan@billingsgate.com	http://www.billingsgate.com
7.	Calkins & Burke Limited	#301- 2855 Arbutus St. Vancouver, BC, V6J 0E6	(604) 669-3741	https://calbur.com/contact-us (ηλ. φόρμα) calbur@calbur.com	https://calbur.com
8.	Cameron Seafoods Company	1157 West Halls Harbour Road, Subdivision B, Nova Scotia B0P 1J0	(902) 679 5299	https://cameronseafoods.com/contact (ηλ. φόρμα) rcameron@cameronseafoods.com	https://cameronseafoods.com
9.	Canadian Atlantic Seafood Imports Inc.	3-225 Gibraltar Road, Vaughan, ON, L4H 4P9	(416) 309 9858 (647) 923 1971	https://casii.ca/contact-us (ηλ. φόρμα)	https://casii.ca



10.	Canadian Fish Guys	Box 1, 390 Reggie Leach Drive Riverton, MB R0C 2R0	(204) 378 5510	info@canadianfishguys.com	https://canadianfishguys.com
11.	Coldfish Seafood Company Inc.	1670 East Kent Ave S, Vancouver, BC V5P 2S7	(604) 671 9002	mayday@coldfish.ca ; fahad@coldfish.ca	https://coldfish.ca
12.	CASMARK SEAFOODS LTD	17 Edgar Rd Bolton, ON, L7E 2G5	(416) 938 3663	freddifonzo@casmarseafoods.com	https://casmarseafoods.com
13.	Couprie Fenton Inc.	299 Courtneypark Drive East, Suite 200 Mississauga, Ontario L5T 2T6	(905) 795-9112	leo@coufen.com	http://www.coufen.com
14.	Crane Cove Seafoods	4115 Shore Road Eskasoni, Nova Scotia B1W 1M4	(902) 379 2024	leonard@cranecoveseafoods.ca Leonard Denny, Chief Executive Officer	http://cranecoveseafoods.ca
15.	CTLE Seafood Inc.	38 Lloyd Cres Brampton ON L7A 4J5	(647) 241 2097	sales@ctle-seafoods.com	https://www.ctle-seafood.com
16.	EDOKO FOOD IMPORTERS LTD.	1335 Kebet Way, Port Coquitlam, BC V3C 6G1	(604) 944 7332	info@edokofood.com n.letourneau@edokofood.com	http://www.edokofood.com
17.	EN GROS PIERRE FISH & SEAFOOD INC	3300, Boulevard Industriel Laval, QC, Canada H7L 4R9	(490) 972 7452	info@EGPCanada.com	http://www.engrosPierre.com
18.	FERMA	44 Atomic Ave., Toronto, ON., M8Z 5L1 2615 Place Chasse, Montreal, QC., H1Y 2C3	(416) 533 3591 (514) 845 0164	orderdesk@fermafoods.com sales@fermafoods.com sales@ferma.ca	http://www.fermafoods.com
19.	FROBISHER INTERNATIONAL ENTERPRISE Ltd.	British Columbia	(604) 525 3333 (604) 523 8108	sales@oceanmama.ca	http://www.oceanmama.ca
20.	Gaspe Cured Enr.	860 Boulevard du Griffon, Gaspé (QC) G4X 6B2	(418) 360 7381	bjacques@gaspecured.com	https://www.gaspecured.com
21.	Harbour International Ltd.	154 Water Street P.O. Box 808 Bay Roberts, Newfoundland, A0A 1G0	(709) 786 9093	moorholm@hil-moorfrost-adm.ca	http://www.harbourinternational.ca
22.	Harish Seafoods Imports Inc.	5585 McAdam Rd Mississauga, Ontario L4Z 1P1	(905) 267 4747	http://harishseafoodsimports.com/contact-us (ηλ. φόρμα)	http://harishseafoodsimports.com



23.	Hi-Gear Seafood	1 Dallas Rd, Victoria, BC	(250) 361 5846	higearseafood@gmail.com	https://www.bccra-b.com
24.	Inter-Canada Fisheries	270 Pennsylvania Ave, Concord, Ontario, L4K 3Z7	(905) 660 1421	info@ICFisheries.com	https://www.intercanadafisheries.com
25.	Intercity Packers Ltd	British Columbia, Alberta, Ontario, Quebec	(604) 295 2010 (780) 477 7373 (905) 670 1023 (514) 327 1310	sales@shopintercity.ca	https://intercitypackers.ca
26.	Innovative Fishery Products Incorporated	3569 Highway 1 St. Bernard, Nova Scotia	(902) 837 5163	office@innovativefishery.com	http://www.innovativefishery.com
27.	J&F Seafood Corp	7389 Kimbel St. Unit 2 & 3 Mississauga, ON L4T 3M6	(905) 677 7977	info@jandfseafood.com	http://jandfseafood.com
28.	Macgregors Meat & Seafood Ltd.	270 Garyray Dr. Toronto, ON M9L 1P1	(416) 749 5951	duncanjr@macgregors.com	http://www.macgregors.com
29.	Mariner Neptune Fish & Seafood Company Ltd.	472 Dufferin Ave WINNIPEG, Manitoba R2W 2Y6	(204) 589 5341	info@marinerneptune.com	http://www.marinerneptune.com
30.	Medex, Fish Importing & Exporting Co, Ltd	189 Westcreek Drive, Woodbridge, ON, L4L 9N6	(905) 265 0441	-	-
31.	Merex Incorporated	1096 Marginal Rd., #204 Halifax, NS B3H 4N4	(902) 425 2100	inquiries@merex.ca	http://merex.ca
32.	METRO - Marché Richelieu	11 011, boul. Maurice-Duplessis Montréal (Québec) H1C 1V6	(514) 643 1000	-	https://corpo.metro.ca
33.	Montreal Fish Company Ltd	1647, Saint-Patrick St. Montreal, QC, H3K 3G9	(514) 486 9537	info@mtlfish.ca	https://mtlfish.ca
34.	Newport Fish Importers	370 Alliance Ave. Toronto ON 181 Geary Ave, Toronto, ON	(416) 537 1278 (416) 537 1298	frank@newportfish.ca ace_cerqueira@hotmail.com	https://newportfishimporters.com
35.	Sea Harvest Seafood	71 Juniper Way, Hubley, Nova Scotia, B3Z 0A2	(902) 443 2601	chris@sea-harvest.ca Chris Richards, Owner	https://www.seaharvestseafoods.com
36.	Partner Seafood, Inc. (PSI)	999 Aviation Avenue, Suite 201, Dieppe, New Brunswick, E1A 9S5	(506) 386 3100	info@partner-seafood.com	http://www.partner-seafood.com
37.	Presteve Foods	20954 Erie St S. Wheatley ON	(519) 825 4677	info@prestevefoods.com	https://presteve.com



				steve@prestevefoods.com	
38.	Rio Import & Export Ltd.	11 Sterns Court, Dartmouth, Nova Scotia, B3B 1W7	(902) 468 9400	rspencer@rio.ca	https://www.rio.ca
39.	Salish Sea Foods LP	820 Shamrock Place, Comox BC	(250) 339 6412	al@salishseafoods.net Al Blackford, General Manager	http://salishseafoods.ca
40.	Sea Agra Seafood Ltd.	1078 Adderley St. North Vancouver, British Columbia V7L 1T3	(604) 984 3303	seaagra@telus.net ralph.seaagra@telus.net	http://www.seaagraseafood.com
41.	Sea-Ray Seafood Inc.	60 des Lilas, Unit 103 L'Île Perrot, Qc J7V 0R3	(514) 920 0111	pascal@searayseafood.ca (Pascal Vescio, Πρόεδρος)	https://www.searayseafood.ca
42.	Smokey Bay Seafood Group	896 Cambie Street Vancouver, BC V6B 2P6	(604) 568 4310	info@smokeybay.com	https://www.smokeybay.com
43.	Sogelco International Inc.	715 Sq. Victoria, Suite 400, Montreal, Quebec, H2Y 2H7	(514) 849 2414	sogelco@sogelco.com	http://www.sogelco.com
44.	TAI FOONG INTERNATIONAL LTD	44 Milner Ave, Scarborough ON M1S 3P8	(416) 299 7575	tfitoronto@taifoong.com	http://www.taifoong.com
45.	TOPPITS FOODS LTD	301 Chrislea Road, Vaughan, Ontario, L4L 8N4	(905) 850 8900	marketing@toppits.com	www.toppits.com
46.	Tri-Star Seafood Supply Ltd.	11751 Voyageur Way, Richmond BC, V6X 3J4	(604) 273-3324	https://www.tristarseafood.com/contact-us (ηλ. φόρμα)	http://www.tristar-seafood.com
47.	VIANDEX	195 Rue Joly Québec (QC) G1L 1N7	(418) 681 2482	info@viandex.com	https://www.viandex.com
48.	Whitecap International Seafood Exporters	64 Airport Road, Unit 2 St. John's, NL A1A 4Y3	(709) 739 6668	info@whitecapseafoods.com	https://whitecapseafoods.com
49.	Worldwide Seafoods (1997) Ltd (της οικογένειας Heras)	203 - 2425 Quebec Street Vancouver, BC V5T 4L6	(604) 738 5545	johnny@worldwideseafoods.ca Johnny Heras (Fresh & Frozen Sales Manager)	https://worldwideseafoods.ca
50.	ZF Max Inc.	5100 Harvester Road, Unit 2, Burlington, ON, Canada L7L 4X4	(905) 632-3572	info@zfamerica.com	http://www.zfamerica.com

Πηγές: Canadian Importers Database, Γρ. ΟΕΥ Οττάβας, Canadian Seafood Directory



Σύμφωνα με τη βάση δεδομένων «Canadian Seafood Directory» (<https://www.contactcanada.com/database/freesearch.php?portal=0a9>), οι μεγαλύτερες εταιρείες logistics για τις εισαγωγές ιχθυηρών στον Καναδά είναι οι ακόλουθες:

51.	Air Canada Cargo Ο μεγαλύτερος μεταφορέας ιχθυηρών	2580 Britanni Road East, Mississauga, ON Στην Ελλάδα: Skyserv Handling Services Building 23 Athens Intl Airport „El. Venizelos“ Spata 19019	+30 210 356 4111	h.geroukis@skyserv.aero	https://www.aircanada.com/cargo/en/contact-us
52.	Flying Fresh Air Freight	Vancouver, Edmonton, Toronto, Halifax	(604) 233 1377 (780) 980 0772 (905) 607 9800 (902) 800 8570	https://www.ffafcargoc.com/request-for-quote (ηλ. φόρμα)	https://www.ffafcargo.com
53.	Kuehne + Nagel Ltd	Toronto	-	https://ca.kuehne-nagel.com/contact?leadto pic=general (ηλ. φόρμα)	https://ca.kuehne-nagel.com



ΣΤ. ΘΕΣΜΙΚΟ ΠΛΑΙΣΙΟ

Σύμφωνα με την καναδική νομοθεσία διάθεσης τροφίμων στη χώρα, απαιτείται η εισαγωγή τους από εισαγωγέα εγγεγραμμένο στα σχετικά μητρώα της Τελωνειακής Υπηρεσίας του Καναδά (CBSA-Canada Border Services Agency).

Ο εισαγωγέας έχει την ευθύνη α) συμμόρφωσης των εισαγόμενων προϊόντων με τη σχετική καναδική νομοθεσία, σε ομοσπονδιακό και επαρχιακό επίπεδο, β) τήρησης όλων των σχετικών διαδικασιών, αλλά και β) δυνατότητα ανάκλησης προϊόντων, εάν απαιτηθεί.

Ως εκ τούτου, είναι ιδιαίτερα σημαντική η συνεργασία με αξιόπιστο και έμπειρο εισαγωγέα, ειδικά στην περίπτωση ευπαθών ειδών, όπως είναι τα ιχθυηρά.

Από τις 15 Ιανουαρίου 2019 τέθηκαν σε ισχύ οι νέοι κανόνες ασφαλείας τροφίμων (Safe Food for Canadians Regulations: <https://laws-lois.justice.gc.ca/eng/regulations/SOR-2018-108/index.html>). Σκοπός τους είναι η θωράκιση της ασφάλειας τροφίμων και η άμεση απομάκρυνση των μη ασφαλών προϊόντων από την αγορά. Την εποπτεία τήρησης των κανόνων έχει ο Καναδικός Οργανισμός Επιθεώρησης Τροφίμων (Canadian Food Inspection Agency – CFIA), στον ιστότοπο του οποίου έχουν αναρτηθεί αναλυτικές πληροφορίες (<http://www.inspection.gc.ca/food/toolkit-for-businesses/licensing-of-food-businesses/eng/1427300844139/1427300914872>).

Για την εισαγωγή ιχθυηρών στον Καναδά, απαιτείται η πλήρωση συγκεκριμένων προϋποθέσεων, οι οποίες περιγράφονται αναλυτικά στην ακόλουθη ιστοσελίδα: Importing fish and shellfish - CFIA (<https://inspection.canada.ca/importing-food-plants-or-animals/food-imports/food-specific-requirements/importing-fish-and-shellfish/eng/1542814823126/1542814997653>).

Επιπλέον, απαιτείται συμμόρφωση με μια σειρά κανόνων που αφορούν σε: α) γενικές προϋποθέσεις εισαγωγών, β) διαδικασία εισαγωγής τροφίμων, γ) κατάρτιση σχεδίου προληπτικού ελέγχου και δ) ελέγχου προϋποθέσεων εισαγωγής πριν την αποστολή του φορτίου βάσει ειδικής πλατφόρμας. Συνεπώς, συνιστάται η μελέτη των σχετικών πληροφοριών που είναι διαθέσιμες στις σχετικές ιστοσελίδες του CFIA:

1. **General Import Requirements:** <https://inspection.canada.ca/importing-food-plants-or-animals/food-imports/general-requirements/eng/1526656464895/1526656465161>
2. **Importing Food:** A step by step guide [Importing food to Canada: a step-by-step guide - Canadian Food Inspection Agency](https://inspection.canada.ca/importing-food-plants-or-animals/food-imports/step-by-step-guide/eng/1523979839705/1523979840095) <https://inspection.canada.ca/importing-food-plants-or-animals/food-imports/step-by-step-guide/eng/1523979839705/1523979840095>
3. **A guide for preparing a preventive control plan-For importers** [Importer guide: prepare your preventive control plan - Canadian Food Inspection Agency \(canada.ca\)](https://inspection.canada.ca/preventive-controls/preventive-control-plans-for-importers/eng/1480084425374/1480084519065) <https://inspection.canada.ca/preventive-controls/preventive-control-plans-for-importers/eng/1480084425374/1480084519065>
4. **Automated Import Reference System (AIRS)** [https://inspection.canada.ca/importing-](https://inspection.canada.ca/importing-food-plants-or-animals/plant-and-plant-product-)



[imports/airs/eng/1300127512994/1300127627409](https://inspection.canada.ca/imports/airs/eng/1300127512994/1300127627409) Ο έλεγχος στην εν λόγω πλατφόρμα, πριν την αποστολή του εμπορεύματος, είναι απαραίτητος, ώστε να διασφαλιστεί ότι δεν έχουν αλλάξει οι προϋποθέσεις εισαγωγής. Τα στοιχεία που ζητούνται από το σύστημα προς καταχώρηση είναι η δασμολογική κλάση του προϊόντος, η χώρα προέλευσης (Ελλάδα) και η χώρα τελικού προορισμού (Καναδάς).

Για ειδικότερα θέματα, ο Οργανισμός Επιθεώρησης Τροφίμων του Καναδά (CFIA) παρέχει τη δυνατότητα απευθείας επικοινωνίας των αλλοδαπών εξαγωγέων μέσω του ακόλουθου συνδέσμου: **AskCFIA** (<https://inspection.canada.ca/about-cfia/contact-us/contact-cfia-online/eng/1299860523723/1299860643049>).

Τα εισαγόμενα **κατεψυγμένα ψάρια** πρέπει να μεταφέρονται, με τρόπο που να προστατεύονται από αφυδάτωση και οξείδωση. Οι εισαγωγείς είναι υπεύθυνοι για τη διασφάλιση συμμόρφωσης των προϊόντων υδατοκαλλιέργειας προς ανθρώπινη κατανάλωση με τα Μέγιστα Όρια Υπολειμμάτων (MRL) του CFIA (<https://inspection.canada.ca/preventive-controls/fish/aquaculture-therapeutant-residue-monitoring-list/eng/1515417397242/1515417466758>).

Οι εισαγωγείς ζωντανών και **ακατέργαστων οστρακοειδών** οφείλουν να εισάγουν από εξουσιοδοτημένη χώρα συγκομιδής, σύμφωνα με τον κατάλογο: Importing live and raw molluscan shellfish (<https://inspection.canada.ca/importing-food-plants-or-animals/food-imports/food-specific-requirements/importing-fish-and-shellfish/molluscan-shellfish/eng/1377987441620/1377987693551>). Επίσης, οι εισαγωγείς οφείλουν να ελέγχουν το επίπεδο συγκέντρωσης του βακτηρίου Vp (vibrio parahaemolyticus), το οποίο υπάρχει στα παράκτια ύδατα σε όλο τον κόσμο και μπορεί να προκαλέσει γαστρεντερικές ασθένειες στον άνθρωπο (<https://inspection.canada.ca/preventive-controls/fish/vibrio-parahaemolyticus/eng/1515442366959/1515442400440>, <https://inspection.canada.ca/preventive-controls/fish/vibrio-parahaemolyticus/eng/1515504796558/1515504840777>).

Σημαντικές πληροφορίες για τις προϋποθέσεις εισαγωγής είναι διαθέσιμες στην ακόλουθη ιστοσελίδα: Food-specific requirements and guidance – Fish (<https://inspection.canada.ca/food-safety-for-industry/food-specific-requirements-and-guidance/fish/eng/1526654771094/1526654771344>) όπου εμπεριέχονται στοιχεία για τις προϋποθέσεις και του προληπτικού ελέγχου ιχθυηρών: Regulatory requirements: Fish, Preventive controls for food – Fish (<https://inspection.canada.ca/food-safety-for-industry/food-specific-requirements-and-guidance/fish/regulatory-requirements/eng/1525439146935/1525439147715>).

Σε σύγκριση με το προϊσχύσαν καθεστώς, έχουν επέλθει ορισμένες ουσιαστικές αλλαγές στη διαδικασία αδειοδότησης, ελέγχου και αποδέσμευσης φορτίων:

1. Απόδειξη συμμόρφωσης προϊόντων με προϋποθέσεις εισαγωγής

Οι δύο Κατάλογοι Ελέγχου (MIL: Mandatory Inspection List, EIL: Enhanced Inspection List) αντικαθίστανται από μία προσέγγιση βάσει κινδύνου για την επιθεώρηση και τη δειγματοληψία προϊόντων. Οι εισαγωγείς ιχθυηρών είναι υπεύθυνοι για την απόδειξη συμμόρφωσης των προϊόντων με τις προϋποθέσεις εισαγωγής, μέσω του Σχεδίου Προληπτικού Ελέγχου (PCP: preventive control plan).



Τα φορτία ιχθυηρών κατ'αρχήν δεν δεσμεύονται, καθώς δεν υφίσταται πλέον υποχρεωτική δέσμευση φορτίων για διενέργεια ελέγχων.

Οι εισαγωγείς οφείλουν να διατηρούν αρχεία PCP και να τα θέτουν στη διάθεσή των επιθεωρητών του CFIA.

2. Επανελέγχος

Υπό το νέο καθεστώς, δεν υφίσταται δυνατότητα επανελέγχου.

3. Μία άδεια εισαγωγών

Σχετικά με την αδειοδότηση για την εισαγωγή προϊόντων, υφίσταται δωρεάν ηλεκτρονικό εργαλείο υπό τον τίτλο: Licensing Interactive tool (https://ca1se.voxco.com/SE/93/SFCR_licence/?&lang=en). Για την κατηγορία των ιχθυηρών απαιτείται ειδική άδεια εισαγωγής, **Safe Food for Canadians License**, την οποία προμηθεύεται ο εισαγωγέας από τον CFIA (<https://inspection.canada.ca/food-safety-for-industry/timelines/fish/eng/1527622281782/1528214841461>). Χρήσιμες πληροφορίες εμπεριέχονται στην ακόλουθη ιστοσελίδα: <https://inspection.canada.ca/food-licences/obtain-a-licence/eng/1543359915240/1543360663242>., Σημειώνεται ότι, υπό το προϊσχύσαν καθεστώς, απαιτούντο δύο άδειες: Βασική άδεια (basic licence) και άδεια εισαγωγής στο πλαίσιο προγράμματος διαχείρισης ποιότητας (QMPI licence).

4. Πληροφορίες εισαγωγής

Οι εισαγωγείς ιχθυηρών δεν υποχρεούνται πλέον να αποστέλνουν το λεγόμενο "FIN" (Fish Import Notifications) στον CFIA. Όλες οι πληροφορίες εισαγωγής υποβάλλονται ηλεκτρονικά από τους εισαγωγείς (Electronic Data Interchange-EDI) πριν ή κατά την εισαγωγή (και όχι εντός 48 ωρών από την εισαγωγή).

5. Άμεση διάθεση φορτίου μετά την αποδέσμευση από το CBSA

Οι εισαγωγείς ιχθυηρών δεν χρειάζεται πλέον να περιμένουν ειδοποίηση ή έγκριση του CFIA πριν τη διάθεση φορτίου που έχει αποδεσμευθεί από την Τελωνιακή Αρχή του Καναδά (CBSA).

Τα εισαγόμενα ιχθυηρά με κοινή ονομασία, όπως αναφέρεται στο έγγραφο Canadian Standards of Identity, πρέπει να πληρούν το αντίστοιχο πρότυπο, ενώ οποιοσδήποτε δηλώσεις ποιότητας πρέπει να είναι σύμφωνες με τις προδιαγραφές που ορίζονται στην νομοθεσία «Canadian Grade Compendium». Χρήσιμες ιστοσελίδες είναι οι κάτωθι:

1. *Canadian Standards of Identity: Volume 3-Fish*
<https://inspection.canada.ca/about-cfia/acts-and-regulations/list-of-acts-and-regulations/documents-incorporated-by-reference/canadian-standards-of-identity-volume-3/eng/1521471539526/1521471539915>
2. *Canadian Grade Compendium* <https://inspection.canada.ca/about-cfia/acts-and-regulations/list-of-acts-and-regulations/documents-incorporated-by-reference/canadian-grade-compendium-volume-8/eng/1521472457185/1521472457803>
3. *Grade Names for Imported Food (ιχθυηρά: 36-52)*
<https://inspection.canada.ca/about-cfia/acts-and-regulations/list-of-acts-and-regulations/documents-incorporated-by-reference/canadian-grade-compendium-volume-8/eng/1521472457185/1521472457803>



[regulations/documents-incorporated-by-reference/canadian-grade-compendium-volume-9/eng/1520647701525/1520647702274?chap=1#s1c1](https://inspection.canada.ca/about-cfia/acts-and-regulations/list-of-acts-and-regulations/documents-incorporated-by-reference/common-names-for-prepackaged-fish/eng/1522085454471/1522085548754)

4. *Common names for prepackaged fish* <https://inspection.canada.ca/about-cfia/acts-and-regulations/list-of-acts-and-regulations/documents-incorporated-by-reference/common-names-for-prepackaged-fish/eng/1522085454471/1522085548754>

Η πιστοποίηση των εισαγόμενων **βιολογικών ιχθυηρών** πραγματοποιείται σύμφωνα με το Καναδικό Βιολογικό Πρότυπο (Canadian Organic Standard) από διαπιστευμένο Φορέα Πιστοποίησης από το CFIA (CFIA accredited Certification Body) ή από τη χώρα εξαγωγής δυνάμει συμφωνίας ισοδυναμίας μεταξύ του Καναδά και της ΕΕ. Περισσότερες πληροφορίες σχετικά με τα βιολογικά προϊόντα είναι διαθέσιμες στον ακόλουθο ηλεκτρονικό σύνδεσμο: <https://inspection.canada.ca/organic-products/eng/1526652186199/1526652186496>.

Ως προς τη **σήμανση** των συσκευασμένων ιχθυηρών, είναι υποχρεωτική η αναγραφή των κάτωθι στοιχείων: **α)** κοινή ονομασία ιχθυηρών, **β)** ημερομηνία παραγωγής, **γ)** χώρα προέλευσης, **δ)** επωνυμία και διεύθυνση προμηθευτή, **ε)** ποσότητα.

Αρμόδιος για τον έλεγχο της σήμανσης/πιστοποίησης προϊόντων είναι ο Καναδικός Οργανισμός Επιθεώρησης Τροφίμων (CFIA (CFIA- Canadian Food Inspection Agency, email: information@inspection.gc.ca, permission@inspection.gc.ca). Αναλυτικές πληροφορίες είναι διαθέσιμες στις ακόλουθες ιστοσελίδες του CFIA: <https://inspection.canada.ca/food-label-requirements/labelling/industry/eng/1383607266489/1383607344939requirements>, <https://inspection.canada.ca/food-label-requirements/labelling/industry/fish-and-fish-products/eng/1393709636463/1393709677546>

Για την τιμολόγηση των προϊόντων θα πρέπει να λαμβάνεται υπ' όψιν ο Επαρχιακός φόρος (13% για το Οντάριο), το κέρδος του χονδρεμπόρου/εισαγωγέα και του λιανοπωλητή, η δαπάνη για διαφήμιση του προϊόντος, η δαπάνη αποθήκευσης κτλ.

Σε γενικές γραμμές, ο Καναδάς είναι ακριβή χώρα. Οι τιμές είναι σαφώς ακριβότερες απ' ό,τι στην Ελλάδα, ενώ κατά 3,4% φθηνότερες, σε σύγκριση με τις ΗΠΑ.

Για τη διαμόρφωση της τιμής ενός προϊόντος, βαρύνουσα σημασία έχει ο ανταγωνισμός καθώς και η ποιότητα, δεδομένου ότι η ζήτηση υγιεινών-βιολογικών προϊόντων συνεχώς αυξάνεται.



Z. ΣΥΜΠΕΡΑΣΜΑΤΑ

Η ζήτηση επηρεάζεται σαφώς από την τιμή του προϊόντος. Τα ελληνικά νωπά ιχθυηρά (λαβράκι και τσιπούρα) είναι σχετικά ακριβά στην канаδική αγορά. Καταναλώνονται, κατά κύριο λόγο, στις πόλεις όπου υπάρχει ισχυρή ομογένεια, καθώς οι καταναλωτές γνωρίζουν και εκτιμούν τη διατροφική αξία των εν λόγω προϊόντων. Εκτός από την τιμή, ο μέσος Καναδός, μη ελληνικής καταγωγής, που είναι λάτρης της ευκολίας, προτιμά τα φιλέτα και όχι τα ολόκληρα ψάρια, που χρειάζονται καθάρισμα.

Σημαντική παράμετρος που επηρεάζει θετικά τη ζήτηση ιχθυηρών (νωπών και κατεψυγμένων) είναι το γεγονός ότι η κατανάλωση τους έχει σημαντικά οφέλη για την υγεία και προτιμάται ολοένα και περισσότερο έναντι της κατανάλωσης κόκκινου κρέατος. Κατά τα τελευταία έτη, παρατηρείται στροφή προς έναν πιο υγιεινό τρόπο διατροφής, καθώς πολλοί Καναδοί αντιμετωπίζουν προβλήματα υγείας που απορρέουν από κατανάλωση ανθυγιεινών τροφών και από προβλήματα παχυσαρκίας.

Τα ελληνικά ιχθυηρά έχουν σημαντικές προοπτικές στην канаδική αγορά. Υπάρχει μεγάλο περιθώριο ενίσχυσης των ήδη υφιστάμενων εξαγωγών (λαβράκι, τσιπούρα), αλλά και δυνατότητα εξαγωγών νέων προϊόντων και εδραίωσή τους στην τοπική αγορά. Απαιτείται ενημέρωση του καταναλωτικού κοινού για τις ευεργετικές ιδιότητες και την ποιότητα των ελληνικών νωπών και κατεψυγμένων ιχθυηρών. Χρήσιμη θα ήταν η διοργάνωση προωθητικών ενεργειών σε μεγάλες αλυσίδες καταστημάτων και σε εστιατόρια, ώστε οι Καναδοί καταναλωτές να εξοικειωθούν με τα ελληνικά ιχθυηρά. Επίσης, ιδιαίτερος επιβοηθητική θα ήταν η διαφήμιση σε περιοδικά μαγειρικής, στην τηλεόραση, στο διαδίκτυο και το ραδιόφωνο.

Τα κατεψυγμένα προϊόντα έχουν μεγάλη ζήτηση στον Καναδά. Συνεπώς, υπάρχει εξαιρετικά μεγάλο περιθώριο ενίσχυσης των σχετικών εξαγωγών. Εξάλλου, οι Καναδοί, λόγω έντονου ρυθμού ζωής αρέσκονται στην ευκολία προετοιμασίας φαγητού, προτιμώντας τα έτοιμα γεύματα, που είναι κατεψυγμένα ή διατηρημένα σε ψύξη και απαιτούν ελάχιστο χρόνο μαγειρέματος. Αξίζει επίσης να σημειωθεί η αγάπη των Καναδών για επεξεργασμένα προϊόντα με ιδιαίτερες γεύσεις και συνδυασμούς, τα οποία αναζητεί σε καταστήματα *delicatessen*.

Εν κατακλείδι, η канаδική αγορά προσφέρει μεγάλες προοπτικές για τα ελληνικά ιχθυηρά, τόσο για τα νωπά όσο και για τα κατεψυγμένα. Ιδιαίτερο ενδιαφέρον για το μέσο Καναδό καταναλωτή παρουσιάζουν τα έτοιμα γεύματα και τα βιολογικά προϊόντα ιχθυηρών.