



ΠΡΕΣΒΕΙΑ ΤΗΣ ΕΛΛΑΔΟΣ

ΧΑΓΗ

Γραφείο Οικονομικών και  
Εμπορικών Υποθέσεων

## Η αγορά του ελαιολάδου και των ελαιών στην Ολλανδία

---

*Επικαιροποίηση:*

*Ελένη Καραγιάννη*

*Σύμβουλος ΟΕΥ Β΄*

***Ιούλιος 2023***

## ΠΕΡΙΕΧΟΜΕΝΑ

A. Παραγωγή, κατανάλωση και τιμές καταναλωτή ελαιολάδου.....	2
B. Εισαγωγές ελαιολάδου.....	6
Γ. Παραγωγή, κατανάλωση και τιμές καταναλωτή ελαιών.....	11
Δ. Εισαγωγές ελαιών.....	13
Ε. Προοπτικές.....	16
Ζ. Πηγές.....	18

## A. Παραγωγή, κατανάλωση και τιμές καταναλωτή ελαιολάδου

### Παραγωγή

Σύμφωνα με έρευνα του Διεθνούς Συμβουλίου Ελαιολάδου<sup>1</sup>, οι πέντε μεγαλύτερες ελαιοπαραγωγές χώρες παγκοσμίως για το διάστημα παραγωγής 2020/2021 βρίσκονται γύρω από τη Μεσόγειο. Πρόκειται για τις Ισπανία, Ελλάδα, Ιταλία, Τουρκία και Μαρόκο.

Σύμφωνα με την ανωτέρω πηγή, η παραγωγή ελαιολάδου στις τρεις πρώτες χώρες έχει ως εξής:

### Παραγωγή σε 1000 τόνους

	2020/2021	Ποσοστό % επί παγκοσμίου παραγωγής	2021/2022	Ποσοστό % επί παγκοσμίου παραγωγής	2022/2023	Ποσοστό % επί παγκοσμίου παραγωγής
<b>Ισπανία</b>	1.389	45,99	1.491	43,87	780	28,57
<b>Ελλάδα</b>	275	9,10	232	6,82	350	12,82
<b>Ιταλία</b>	274	9,07	329	9,68	235	8,60

Σε ό,τι αφορά στην Ολλανδία, η τοπική παραγωγή ελαιολάδου είναι μηδενική δεδομένου ότι η χώρα δεν διαθέτει τις κατάλληλες κλιματολογικές συνθήκες.

### Κατανάλωση

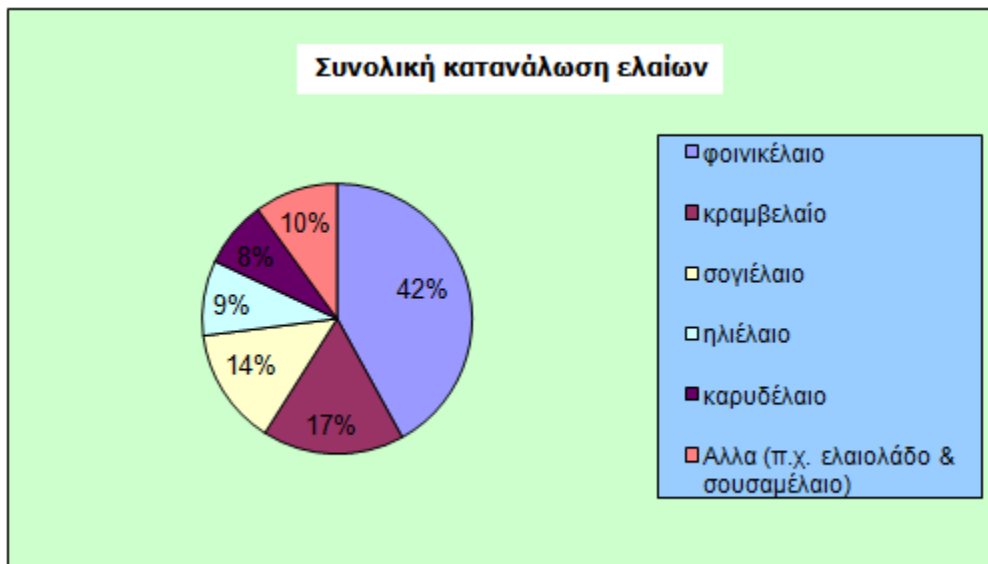
Η ευρωπαϊκή κατανάλωση ελαιολάδου το 2020/2021 εκτιμάται σε περίπου 1,5 εκατομμύρια τόνους, ποσότητα που αντιστοιχεί περίπου στο ήμισυ της συνολικής παγκόσμιας κατανάλωσης. Όσον αφορά τις λιανικές πωλήσεις, τη μερίδα του λέοντος καταλαμβάνουν η Ιταλία και η Ισπανία, ακολουθούμενες από την Ελλάδα, τη Γαλλία και τη Γερμανία.

Σύμφωνα με το Διεθνές Συμβούλιο Ελαιολάδου<sup>2</sup> η κατά κεφαλήν κατανάλωση ελαιόλαδου στην ΕΕ διαφέρει σημαντικά ανά χώρα. Η ετήσια κατά κεφαλήν κατανάλωση (στοιχεία 2020/2021) είναι πλέον υψηλότερη στην Ισπανία (11,4 κιλά), ακολουθούμενη από την Ελλάδα (10,3 κιλά) και την Ιταλία (7,1). Ορισμένες πηγές πάντως εκτιμούν την ελληνική κατά κεφαλήν κατανάλωση ελαιόλαδου έως και στα 20 λίτρα (περίπου 18 κιλά). Η Ολλανδία κατέχει την 12<sup>η</sup> θέση στην Ευρώπη όσον αφορά την ετήσια κατά κεφαλήν κατανάλωση ελαιόλαδου, η οποία στη χώρα ανέρχεται στα 1,2 κιλά. Η χαμηλή κατανάλωση ελαιόλαδου βασίζεται στην διατροφική κουλτούρα της χώρας καθώς αντ'

<sup>1</sup> <https://www.internationaloliveoil.org/wp-content/uploads/2022/12/IOC-Olive-Oil-Dashboard-2.html#production-1>

<sup>2</sup> <https://www.internationaloliveoil.org/wp-content/uploads/2022/12/IOC-Olive-Oil-Dashboard-2.html#consumption>

αυτού, οι Ολλανδοί καταναλώνουν λίπη όπως βούτυρο, μαργαρίνη και ηλιέλαιο. Ωστόσο, σύμφωνα με τα στοιχεία του Κέντρου Προώθησης Εισαγωγών από Αναπτυσσόμενες Χώρες (CBI), οι Ολλανδοί καταναλωτές παρουσιάζουν κατά τα τελευταία έτη αλλαγή στην καταναλωτική τους συμπεριφορά. Συγκριμένα, το CBI εκτιμά ότι η κατανάλωση λιπών μειώνεται με ετήσιο ποσοστό 9% και η κατανάλωση ελαιολάδου αυξάνεται κατά 10%.



Πηγή: Voedingscentrum

Στις μεγαλύτερες αλυσίδες σούπερ μάρκετ, όπως οι Albert Heijn και Jumbo, κυριαρχεί το ελαιόλαδο από την Ιταλία, ενώ βέβαια διατίθενται και ελληνικά ελαιόλαδα (κυρίως το ελαιόλαδο «ΙΛΙΑΔΑ» καθώς και ιδιωτικής ετικέτας).

Ακολουθούν, ενδεικτικά, οι τιμές καταναλωτή για το ελαιόλαδο (ελληνικής, ιταλικής, ισπανικής και άλλης προέλευσης) σε δύο από τις μεγαλύτερες αλυσίδες ολλανδικών σούπερ μάρκετ (Albert Heijn και Jumbo), καθώς και σε μία μεγάλη αλυσίδα βιολογικών σούπερ μάρκετ (Ekorplaza).

### Τιμές καταναλωτή για το ελαιόλαδο – Albert Heijn

Ελαιόλαδο	Προέλευση	Συσκευασία & τιμή	Τιμή ανά λίτρο
Ιλιάδα Καλαμάτας εξ. παρθένο	Ελλάδα	500 ml (€ 6,79)	€ 13,58
Ιλιάδα Λακωνίας εξ. παρθένο	Ελλάδα	500 ml (€ 6,79)	€ 13,58
Ιλιάδα βιολογικό εξ. παρθένο	Ελλάδα	500 ml (€ 8,99)	€ 17,98
Gaea εξ. παρθένο	Ελλάδα	500 ml (€ 6,99)	€ 13,98
Bertolli εξ. παρθένο	Ιταλία	500 ml (€ 8,69)	€ 17,38
Bertolli classico	Ιταλία	500 ml (€ 6,99)	€ 13,98
Monini εξ. παρθένο	Ιταλία	500 ml (€ 6,19)	€ 12,38
Monini βιολογικό εξ. παρθένο	Ιταλία	500 ml (€ 8,49)	€ 16,98
Carapelli Oro Verde εξ. παρθένο	Ιταλία	750 ml (€ 12,49)	€ 17,32
Carapelli βιολογικό εξ. παρθένο	Ιταλία	750 ml (€ 12,99)	€ 16,65
Carbonell εξ. παρθένο	Ισπανία	500 ml (€ 6,99)	€ 13,98
AH Excellent εξ. παρθένο	-	500 ml (€ 5,49)	€ 10,98
AH βιολογικό βιολογικό εξ. παρθένο	-	1 lt (€ 8,99)	€ 8,99

### Τιμές καταναλωτή για το ελαιόλαδο – Jumbo

Ελαιόλαδο	Προέλευση	Συσκευασία & τιμή	Τιμή ανά λίτρο
Ιλιάδα Καλαμάτας εξ. παρθένο	Ελλάδα	500 ml (€ 6,72)	€ 13,44
Bertolli εξ. παρθένο	Ιταλία	500 ml (€ 6,59)	€ 13,18
Bertolli βιολογικό εξ. παρθένο	Ιταλία	500 ml (€ 8,60)	€ 17,20
Monini εξ. παρθένο	Ιταλία	750 ml (€ 9,20)	€ 12,27
Monini βιολογικό εξ. παρθένο	Ιταλία	750 ml (€ 12,64)	€ 16,85
Carapelli Oro Verde extra (πρώτης έκθλιψης)	Ιταλία	500 ml (€ 8,50)	€ 17,00
Carapelli βιολογικό extra (πρώτης έκθλιψης)	Ιταλία	500 ml (€ 8,57)	€ 17,14
Pietro Coricelli εξ. παρθένο	Ιταλία	500 ml (€ ,29)	€ 14,58
Carbonell εξ. παρθένο	Ισπανία	750 ml (€ 10,25)	€ 13,67

Jumbo εξ. παρθένο	-	500 ml (€ 4,50)	€ 9,00
Jumbo βιολογικό εξ. παρθένο	-	1 l (€8,99)	€ 8,99

### Τιμές καταναλωτή για το ελαιόλαδο – Εκορλαζα (βιολογικό σούπερ μάρκετ)

Ελαιόλαδο	Προέλευση	Συσκευασία & τιμή	Τιμή ανά λίτρο
Γκαζάς βιολογικό εξ. παρθένο	Ελλάδα	500 ml (€ 12,50)	€ 25,00
Luna e Terra* βιολογικό εξ. παρθένο	Ελλάδα	500 ml (€ 10,95)	€ 21,90
Prime Olive Oil βιολογικό εξ. παρθένο	Ελλάδα	500 ml (€ 10,49)	€ 20,98
Επίκουρος βιολογικό εξ. παρθένο	Ελλάδα	500 ml (€ 8,79)	€ 17,58
La Bio Idea παρθένο	Ελλάδα	1 lt (€ 15,79)	€ 15,79
Il Casolare βιολογικό εξ. παρθένο (σε δύο διαφορετικές συσκευασίες με αντίστοιχες διαφορετικές τιμές)	Ιταλία	500 ml (€ 12,95)	€ 25,90
		500 ml (€ 8,99)	€ 17,98
Luna e Terra* βιολογικό εξ. παρθένο	Ιταλία	500 ml (€ 13,99)	€ 27,98
Salvagno βιολογικό εξ. παρθένο	Ιταλία	1 lt (€ 22,95)	€ 22,95
Luque βιολογικό εξ. παρθένο	Ισπανία	1 lt (€ 18,95)	€ 18,95
Εκορλαζα** βιολογικό εξ. παρθένο	Ισπανία	1 lt (€ 15,89)	€ 15,89

\*Ιδιωτική ετικέτα, υπό την οποία πωλείται τόσο ελληνικό όσο και ιταλικό ελαιόλαδο

\*\* Ιδιωτική ετικέτα

Συμφώνα με την ολλανδική στατιστική υπηρεσία (CBI), περίπου το 60% του ελαιολάδου πωλείται με ιδιωτική ετικέτα. Οι αλυσίδες λιανικής που πωλούν ελαιόλαδο με δικές τους ιδιωτικές ετικέτες στην Ολλανδία είναι οι Albert Heijn (AH), Aldi (LaVilla), Jumbo (Jumbo) και Lidl (Primadonna). Το CBI επίσης τονίζει ότι στις πωλήσεις ανεξάρτητων εμπορικών σημάτων ελαιολάδου στην Ολλανδία κυριαρχούν ιταλικά "brand names" όπως Bertolli, Monini και Carapelli.

Το ελληνικό ελαιόλαδο προσφέρεται επίσης σε καταστήματα delicatessen και σε εξειδικευμένα καταστήματα.

Τέλος, το ελληνικό ελαιόλαδο διατίθεται ευρέως και σε μεγαλύτερη ποικιλία στα ελληνικά καταστήματα τροφίμων στην Ολλανδία. Τα ελληνικά καταστήματα προσφέρουν διάφορες επωνυμίες ελαιολάδου (βιολογικού και μη βιολογικού) σε διαφορετικά επίπεδα τιμών. Οι περισσότερες επωνυμίες ελαιολάδου στα ελληνικά καταστήματα πωλούνται σε συσκευασίες του μισού λίτρου.

## B. Εισαγωγές ελαιολάδου

Συμφώνα με τα στοιχεία της Ολλανδικής Στατιστικής Υπηρεσίας, η εισαγωγή ελαιολάδου υπολείπεται μακράν της εισαγωγή άλλων ελαίων. Τα κύρια εισαγόμενα έλαια είναι (1) το φοινικέλαιο, (2) το ηλιέλαιο, (3) το κραμβέλαιο και (4) το λάδι καρύδας. Σε σύγκριση με τα εν λόγω έλαια, το μερίδιο του ελαιολάδου είναι αμελητέο. Συμφώνα με έρευνα του Ολλανδικού Κέντρου για την εταιρική κοινωνική ευθύνη (MVO), η Ολλανδία είναι ο μεγαλύτερος εισαγωγέας φοινικέλαιου στην Ευρώπη κατέχοντας το 35% της ευρωπαϊκής αγοράς. Ωστόσο, η ετήσια αξία των εισαγωγών ελαιολάδου τα τελευταία χρόνια ανήλθε κατά μέσον όρο σε περισσότερα από 70 εκατομμύρια.

Η Ολλανδία, με συνολικές εισαγωγές ελαιολάδου αξίας 102 εκατ. Ευρώ το 2022<sup>3</sup>, κατέχει την 6<sup>η</sup> θέση μεταξύ των σημαντικότερων εισαγωγικών χωρών ελαιολάδου της ΕΕ και την 16<sup>η</sup> θέση παγκοσμίως:

Αξία σε 1000 Ευρώ

Χώρες ΕΕ	Εισαγωγές 2020	Εισαγωγές 2021	Εισαγωγές 2022
Ιταλία	1.352.072	1.623.621	2.132.390
Ισπανία	476.663	473.055	711.178
Γαλλία	434.624	482.426	578.278
Πορτογαλία	298.865	367.646	417.765
Γερμανία	319.846	343.359	372.926
Ολλανδία	73.62	90.696	102.029

Ακολουθεί επεξεργασμένος από το Γραφείο ΟΕΥ πίνακας με στοιχεία της ολλανδικής στατιστικής υπηρεσίας (CBS), όπου αποτυπώνεται το ολλανδικό εμπόριο (εισαγωγές – εξαγωγές) ελαιολάδου με το σύνολο των χωρών, με τις χώρες της ΕΕ και με την Ελλάδα. Δεδομένου ότι η αξία εκφράζεται σε εκατ. Ευρώ, οι ελληνικές εξαγωγές ελαιολάδου οι οποίες δεν ανέρχονται σε αυτό το ποσό αναγράφονται σε αξία ως 0. **Σημειώνεται ωστόσο ότι την περίοδο ανάμεσα στο 2020 και 2021 η Ελλάδα ήταν η ταχύτερα αναπτυσσόμενη εισαγωγική αγορά παρθένου ελαιολάδου για την Ολλανδία** (με ολλανδικές εισαγωγές ύψους 6,17εκατ. δολαρίων).

3

[https://www.trademap.org/Country\\_SelProduct\\_TS.aspx?nvpm=1%7c%7c%7c%7c%7c1509%7c%7c%7c4%7c1%7c1%7c2%7c1%7c2%7c1%7c1%7c1](https://www.trademap.org/Country_SelProduct_TS.aspx?nvpm=1%7c%7c%7c%7c%7c1509%7c%7c%7c4%7c1%7c1%7c2%7c1%7c2%7c1%7c1%7c1)



		<b>ΕΙΣΑΓΩΓΕΣ</b> (αξία σε εκατ. Ευρώ)			<b>ΕΞΑΓΩΓΕΣ</b> (αξία σε εκατ. Ευρώ)		
<b>Κατηγορία (δασμολογική κλάση)</b>	<b>Έτος</b>	<b>Σύνολο χωρών</b>	<b>Χώρες ΕΕ</b>	<b>Ελλάδα</b>	<b>Σύνολο χωρών</b>	<b>Χώρες ΕΕ</b>	<b>Ελλάδα</b>
<b>15091020</b> Olive oil, from extra virgin quality	2017	23	23	0	4	2	0
	2018	36	35	1	6	3	0
	2019	36	35	1	9	7	0
	2020	34	32	1	10	5	0
	2021	45	45	1	14	11	0
	2022						
<b>15091080</b> Olive oil, virgin quality	2017	25	24	2	4	2	0
	2018	11	10	3	2	2	0
	2019	12	10	3	3	2	0
	2020	15	8	2	7	2	
	2021	8	5	0	3	2	0
	2022						
<b>15092000</b> Extra virgin olive oil	2017						
	2018						
	2019						
	2020						
	2021						
	2022	48	46	2	14	10	0
<b>15093000</b> Extra virgin olive oil	2017						
	2018						
	2019						
	2020						
	2021						
	2022	6	1	0	1	1	0
<b>15094000</b> Extra virgin olive oil	2017						
	2018						
	2019						
	2020						
	2021						
	2022	1	1	0	0	0	0
<b>15099000</b>	2017	26	23	0	0	1	0



Olive oil	2018	33	29	0	3	1	0
	2019	36	31	0	4	3	0
	2020	24	24	0	8	3	0
	2021	37	33	0	4	6	0
	2022	47	42	0	12	5	0

Περαιτέρω, σύμφωνα με την [trademap.org](https://www.trademap.org)<sup>4</sup> και σε ό,τι αφορά στις ολλανδικές εισαγωγές ελληνικού ελαιολάδου:

Αξία σε 1000 δολάρια

	Ολλανδικές εισαγωγές ελαιολ. από Ελλάδα	Ελληνικές εξαγωγές ελαιολ. σε σύνολο χωρών	Ποσοστό ελληνικών εξαγωγών ελαιολ. στην Ολλανδία σε σύνολο ελληνικών εξαγωγών ελαιολάδου	Συνολικές ολλανδικές εισαγωγές ελαιολάδου	Ποσοστό ολλανδικών εισαγωγών ελαιολ. από Ελλάδα σε σύνολο ολλανδικών εισαγωγών ελαιολάδου
<b>2020</b>	2.247	492.819	0,45%	73.620	3,05%
<b>2021</b>	3.407	573.101	0,59%	90.696	3,75%
<b>2022</b>	6.189 <sup>5</sup>	805.910	0,76%	102.029	6,06%

Ακολουθεί επεξεργασμένος από το Γραφείο ΟΕΥ πίνακας με στοιχεία της [trademap.org](https://www.trademap.org)<sup>6</sup>, όπου αποτυπώνονται οι ολλανδικές εισαγωγές ελληνικού ελαιολάδου ανά κατηγορία και αντιστοίχως οι ελληνικές εξαγωγές ελαιολάδου ανά κατηγορία παγκοσμίως και οι ολλανδικές εισαγωγές ανά κατηγορία ελαιολάδου από το σύνολο των χωρών.

4

[https://www.trademap.org/Bilateral\\_TS.aspx?nvpm=1%7c528%7c%7c300%7c%7cTOTAL%7c%7c%7c4%7c1%7c1%7c1%7c2%7c1%7c1%7c1%7c1%7c1%7c1](https://www.trademap.org/Bilateral_TS.aspx?nvpm=1%7c528%7c%7c300%7c%7cTOTAL%7c%7c%7c4%7c1%7c1%7c1%7c2%7c1%7c1%7c1%7c1%7c1%7c1)

<sup>5</sup> Η ως άνω ιστοσελίδα αναφέρει αξία ελληνικών εισαγωγών ελαιολάδου από Ελλάδα το 2022 ύψους 1,797 εκατ. Ευρώ, μέγεθος όμως πολύ μικρό σύμφωνα τόσο με τα αντίστοιχα στοιχεία της ΕΛ.ΣΤΑΤ. (6,153 εκατ. Ευρώ, δεξ παρακάτω) όσο και σύμφωνα με την ακόλουθη ιστοσελίδα του [trademap](https://www.trademap.org/Country_SelProductCountry_TS.aspx?nvpm=1%7c300%7c%7c%7c%7c1509%7c%7c%7c4%7c1%7c1%7c2%7c2%7c1%7c2%7c1%7c1%7c1%7c1), όπου το αντίστοιχο ποσό ανέρχεται για το 2022 στα 6,189 εκατ. Ευρώ: [https://www.trademap.org/Country\\_SelProductCountry\\_TS.aspx?nvpm=1%7c300%7c%7c%7c%7c1509%7c%7c%7c4%7c1%7c1%7c2%7c2%7c1%7c2%7c1%7c1%7c1%7c1](https://www.trademap.org/Country_SelProductCountry_TS.aspx?nvpm=1%7c300%7c%7c%7c%7c1509%7c%7c%7c4%7c1%7c1%7c2%7c2%7c1%7c2%7c1%7c1%7c1%7c1) Ως εκ τούτου, υιοθετούμε το τελευταίο νούμερο.

6

[https://www.trademap.org/Bilateral\\_TS.aspx?nvpm=1%7c528%7c%7c300%7c%7c1509%7c%7c%7c6%7c1%7c1%7c1%7c2%7c1%7c1%7c1%7c1%7c1%7c1](https://www.trademap.org/Bilateral_TS.aspx?nvpm=1%7c528%7c%7c300%7c%7c1509%7c%7c%7c6%7c1%7c1%7c1%7c2%7c1%7c1%7c1%7c1%7c1%7c1)

σε 1000 Ευρώ

Κατηγορία (δασμολογική κλάση)	Περιγραφή προϊόντος	Έτος	Αξία ολλανδικών εισαγωγών ελληνικού ελαιολάδου	Σύνολο ελληνικών εξαγωγών παγκοσμίως	Ελληνικές εξαγωγές προς Ολλανδία σε σύνολο ελληνικών εξαγωγών (ποσοστό %)	Ολλανδικές εισαγωγές από σύνολο χωρών	Ποσοστό ολλανδικών εισαγωγών ελληνικού ελαιολάδου σε σύνολο ολλανδικών εισαγωγών ελαιολάδου
150920	Εξαιρετικό παρθένο ελαιόλαδο "ΕΕ κατ. 1"	2020	0	0		0	
		2021	0	0		0	
		2022	1.725	700.407	0.24	48.191	3.57
150990	Ελαιόλαδο "ΕΕ κατ. 4 και 5"	2020	2	22.238	0.008	23.952	0.008
		2021	3	34.561	0.008	32.631	0.009
		2022	43	64.651	0.06	47.448	0.09
150930	Παρθένο ελαιόλαδο "ΕΕ κατ. 2"	2020	0	0		0	
		2021	0	0		0	
		2022	28	32.617	0.08	5.862	0.47
150940	Παρθένο ελαιόλαδο "ΕΕ κατ. 3"	2020	0	0		0	
		2021	0	0		0	
		2022	1	8.234	0.01	527	0.18
150910	Παρθένο ελαιόλαδο και τα κλάσματα αυτού	2020	2.246	470.580	0.47	49.667	4.52
		2021	3.404	538.540	0.63	58.065	5.86
		2022	0	0		0	

Όπως φαίνεται από τους ανωτέρω πίνακες, οι εισαγωγές ελληνικού ελαιόλαδου μέχρι το 2021 αφορούν κυρίως το παρθένο ελαιόλαδο, ενώ το 2022 υπάρχει μία μεγάλη στροφή προς αυξημένες ολλανδικές εισαγωγές έξτρα παρθένου ελληνικού ελαιολάδου.

Επίσης, οι ολλανδικές εισαγωγές ελληνικού ελαιολάδου με βάση τα στοιχεία της ελληνικής στατιστικής αρχής αποτυπώνεται στον πίνακα που ακολουθεί:

<b>Ελληνικές εξαγωγές ελαιολάδου στην Ολλανδία</b>									
	2018	2019	2019/ 2018	2020	2020/ 2019	2021	2021/ 2020	2022	2022/ 2021
Αξία (σε Ευρώ)	3.804.259	2.985.574	-21,5%	2.899.009	-2,9%	3.914.668	35,03%	6.153.269	57,2%
Ποσότητα (σε κιλά)	758.222	613.642		652.604		806.283		1.005.889	

Πηγή: ΕΛ.ΣΤΑΤ.

Συμφώνα με τη βάση δεδομένων «Trade Map»<sup>7</sup>, η Ολλανδία ήταν η 14η πιο σημαντική χώρα για τις ελληνικές εξαγωγές ελαιολάδου το 2022 (αξία εξαγωγών ύψους 6,18 εκατ. Ευρώ), ενώ η Ιταλία εξακολουθεί να κατέχει, με μεγάλη διαφορά, την πρώτη θέση ως προορισμός των ελληνικών εξαγωγών ελαιολάδου (472,1 εκατ. Ευρώ)<sup>8</sup>.

Θα πρέπει τέλος να σημειωθεί ενδεχομένως ένα μεγάλο μέρος των ελληνικών εξαγωγών ελαιολάδου στην Ολλανδία απορροφάται από το ελληνικό στοιχείο στη χώρα, το οποίο κατά τα τελευταία έτη παρουσιάζεται ιδιαίτερος αυξημένο. Συγκεκριμένα, στην Ολλανδία διαβιούν μόνιμα περίπου 30.000 Έλληνες. Με βάση τα στατιστικά στοιχεία που προαναφέραμε (σ. 3), σύμφωνα με τα οποία η ετήσια κατά κεφαλήν κατανάλωση ελαιολάδου στην Ελλάδα ανέρχεται περισσότερο από 10 κιλά, θα προέκυπτε ότι στους Έλληνες που διαβιούν στην Ολλανδία αντιστοιχεί κατανάλωση ελαιολάδου τουλάχιστον 300 τόνων (με τις ολλανδικές εισαγωγές ελληνικού ελαιολάδου να κυμαίνονται από 650 τόνους το 2021 έως 1.000 τόνους το 2022). Φυσικά η κατανάλωση ελαιολάδου από Έλληνες στην Ολλανδία μπορεί να μην είναι αυτού του επιπέδου (πιθανόν καταναλώνουν λιγότερο ελαιόλαδο από τους συμπατριώτες μας στην Ελλάδα για διάφορους λόγους, όπως λ.χ. η προσαρμογή, σε ένα βαθμό, της διατροφικής κουλτούρας τους στα ολλανδικά πρότυπα), ωστόσο παραμένει σε ισχύ η πιθανότητα ότι ένα μεγάλο μέρος των εισαγωγών ελληνικού ελαιολάδου στην Ολλανδία οφείλεται στην εδώ ελληνική ζήτηση.

7

[https://www.trademap.org/Country\\_SelProductCountry\\_TS.aspx?nvpm=1%7c300%7c%7c%7c1509%7c%7c%7c4%7c1%7c1%7c2%7c2%7c1%7c2%7c1%7c1%7c1](https://www.trademap.org/Country_SelProductCountry_TS.aspx?nvpm=1%7c300%7c%7c%7c1509%7c%7c%7c4%7c1%7c1%7c2%7c2%7c1%7c2%7c1%7c1%7c1)

<sup>8</sup> Ακολουθούμενη από τη Γερμανία (83,4 εκατ. Ευρώ), τις ΗΠΑ (51,9 εκατ. Ευρώ), την Ισπανία (43,6 εκατ. Ευρώ), τη Γαλλία (15,7 εκατ. Ευρώ) και το Ηνωμένο Βασίλειο (12,4 εκατ. Ευρώ), την Αυστρία (10,6 εκατ. Ευρώ), τη Σουηδία, τον Καναδά, την Πολωνία, την Ελβετία, το Βέλγιο και τη Ρωσική Ομοσπονδία.

## Γ. Παραγωγή, κατανάλωση και τιμές καταναλωτή ελαιών

### Παραγωγή

Όπως συμβαίνει και με την περίπτωση του ελαιολάδου, η Ολλανδία δεν παράγει ελιές, σε αντίθεση βεβαίως με τη χώρα μας, η οποία βρίσκεται μεταξύ των μεγαλύτερων παραγωγών ελαιών παγκοσμίως. Για παράδειγμα, σύμφωνα με τα στοιχεία του Διεθνούς Συμβουλίου Ελαιολάδου (IOC), η Ελλάδα παράγει περισσότερους από 200.000 τόνους επιτραπέζιων ελαιών ετησίως<sup>9</sup>.

### Κατανάλωση

Συμφώνα με έρευνα του Διεθνούς Συμβουλίου Ελαιολάδου (IOC), η Ολλανδία είναι μια από τις χώρες με τη χαμηλότερη κατανάλωση ελιών στην Ευρώπη, με ετήσια κατά κεφαλήν κατανάλωση χαμηλότερη από 0,4 κιλά ετησίως. Σε αντίθεση με τις χώρες της νότιας Ευρώπης, οι ελιές δεν καταλαμβάνουν πολύ σημαντικό μέρος της διατροφής των Ολλανδών. Ωστόσο, η μεταβολή των διατροφικών συνηθειών στην Ολλανδία προς υγιεινότερα και διαφορετικά προϊόντα έχει βοηθήσει να αυξηθεί η ζήτηση και η κατανάλωση ελαιών στη χώρα<sup>10</sup>.

### Τιμές καταναλωτή ελαιών – Albert Heijn

Ελιές	Προέλευση	Συσκευασία & τιμή	Τιμή ανά κιλό*
AH βιολογικές ελιές Καλαμάτας	Ελλάδα	240 g (€ 1,89)	€ 14,54
Royal ελιές Καλαμάτας (χωρίς πυρήνα)	Ελλάδα	185 g (€ 2,99)	€ 28,48
Royal ελιές Χαλκιδικής	Ελλάδα	210 g (€ 2,59)	€ 12,33
AH βιολογικές ελιές Καλαμάτας	Ελλάδα	Σε πλαστική συσκευασία (φρέσκες) 100 g (€ 3,00)	€ 30
AH πράσινες ελιές και ελιές Καλαμάτας με βασιλικό	Ελλάδα (οι ελιές Καλαμάτας)	Σε ενιαία πλαστική συσκευασία 120 g (€ 3,00)	€ 25

<sup>9</sup> Συγκεκριμένα, η Ελλάδα είναι η δεύτερη χώρα της Ευρώπης σε παραγωγή ελαιών μετά την Ισπανία. Σε διεθνές επίπεδο, έπεται της Ισπανίας, της Αιγύπτου, της Τουρκίας και της Αλγερίας. Βλ. <https://www.internationaloliveoil.org/the-world-of-table-olives/>

<sup>10</sup> Στο σημείο αυτό θα πρέπει, όπως και στην περίπτωση του ελαιολάδου, να παρατηρήσουμε ότι ενδεχομένως υπάρχει αρκετά μεγάλη συμμετοχή του ελληνικού στοιχείου στη ζήτηση ελαιών στην Ολλανδία.

ΑΗ ελιές Taggia	Ιταλία	135 g (€ 3,19)	€ 23,63
Carbonell πράσινες ελιές	Ισπανία	340 g (€ 1,49)	€ 8,76

\* Λόγω βάρους αποστράγγισης, η τιμή ανά κιλό μπορεί να διαφέρει από την τιμή ανά συσκευασία

### Τιμές καταναλωτή ελαιών – Jumbo

Ελιές	Προέλευση	Συσκευασία & τιμή	Τιμή ανά κιλό*
Jumbo ελιές Καλαμάτας	Ελλάδα	Σε πλαστική συσκευασία (φρέσκς) 140 g (€ 2,49)	€ 17,79
Royal Mediterranean Kalamata Variety Olives (χωρίς πυρήνα)	Ελλάδα	195 g (€ 2,96)	€ 15,18
Royal Mediterranean Chalkidiki Variety Olives	Ελλάδα	210 g (€ 2,56)	€ 12,19
Carlier μαύρες ελιές	Μαρόκο	400 g (€ 1,45)	€ 8,06
Carbonell πράσινες ελιές	Ισπανία	Σε χάρτινη-πλαστική συσκευασία 180 g (€ 0,94)	€ 13,43
Carbonell μαύρες ελιές	Ισπανία	140 (€ 1,19)	€ 15,87
Jumbo πράσινες ελιές	/	340 g (€ 0,97)	€ 6,06
Jumbo μαύρες ελιές (χωρίς πυρήνα)	/	340 g (€ 1,29)	€ 8,06
Jumbo βιολογικές πράσινες ελιές	/	300 g (€ 1,44)	€ 10,67

\* Λόγω βάρους αποστράγγισης, η τιμή ανά κιλό μπορεί να διαφέρει από την τιμή ανά συσκευασία

### Τιμές καταναλωτή ελαιών – Εκπολαζα (Βιολογικό)

Ελιές	Προέλευση	Συσκευασία & τιμή	Τιμή ανά κιλό*
La Bio Idea βιολογικές μαύρες ελιές (χωρίς πυρήνα)	Ελλάδα	180 g (€ 5,39)	/
La Bio Idea βιολογικές πράσινες ελιές	Ελλάδα	180 g (€ 4,69)	/
Επίκουρος βιολογικές ελιές Καλαμάτας	Ελλάδα	190 g (€ 3,89)	/
Επίκουρος βιολογικές πράσινες ελιές	Ελλάδα	190 g (€ 3,59)	/
Marqt ελιές Καλαμάτας	Ελλάδα	Σε πλαστική συσκευασία (φρέσκες) 125 g (€ 2,89)	/
Marqt πράσινες ελιές	Ιταλία	Σε πλαστική συσκευασία 140 g (€ 2,89)	/

\* Η τιμή ανά κιλό δεν δίδεται από το super market

Σημειώνουμε ότι, πέραν των συντηρημένων ελαιών σε μη πλαστικές συσκευασίες (συχνά γυάλινες), τα μεγάλα σούπερ μάρκετ επίσης προσφέρουν φρέσκες ελιές σε πλαστικές συσκευασίες. Σε τέτοιες φρέσκες συσκευασίες, οι ελιές συχνά συνδυάζονται (ή μαρινάρονται) με σκόρδο ή μπαχαρικά. Επίσης, τα ολλανδικά σούπερ μάρκετ προσφέρουν ελιές κομμένες σε φέτες, σε χαμηλότερη τιμή ανά κιλό από τις ολόκληρες ελιές.

## Δ. Εισαγωγές ελαιών

Η Ολλανδία, με εισαγωγές ελαιών άνω των 50 εκατ. Ευρώ το 2022, είναι διεθνώς ο 12<sup>ος</sup> εισαγωγέας του εν λόγω προϊόντος<sup>11</sup> και ο 6<sup>ος</sup> μεταξύ των χωρών της ΕΕ. Θα πρέπει ωστόσο να παρατηρήσουμε ότι το ίδιο έτος η Ολλανδία εξήγαγε ελιές αξίας 23 εκατ. Ευρώ. Συνεπώς το ήμισυ περίπου των ολλανδικών εισαγωγών ελαιών επανεξάγεται.

Στον πίνακα που ακολουθεί, αποτυπώνονται αναλυτικότερα οι ολλανδικές εισαγωγές ελαιών κατά την τριετία 2020-2022 καθώς και οι αντίστοιχες ολλανδικές εισαγωγές ελαιών ελληνικής προέλευσης Ελλάδας<sup>12</sup>. Διαπιστώνουμε ότι ένα σημαντικό ποσοστό ελαιών η Ολλανδία το εισάγει από τη χώρα μας. Σημειώνεται ακόμη ότι το 2022 η Ελλάδα εξήγαγε συνολικά ελιές αξίας 592.833.000 Ευρώ, γεγονός που σημαίνει ότι στην Ολλανδία κατευθύνθηκε το 3,4% των ελληνικών εξαγωγών ελαιών.

Αξία σε 1000 Ευρώ

Κατηγορία (δασμολογική κλάση) 200570: Olives, prepared or preserved otherwise than by vinegar or acetic acid (excl. frozen)	Έτος	Σύνολο ολλανδικών εισαγωγών	Ολλανδικές εισαγωγές από Ελλάδα	Ποσοστό % εισαγωγών από Ελλάδα επί συνόλου
	2020	44.604	12.374	27,74
	2021	50.305	19.096	37,96
	2022	50.816	20.023	39,4

<sup>11</sup> Μεγαλύτερος εισαγωγέας διεθνώς είναι οι ΗΠΑ, με πραγματοποιούμενες εισαγωγές το 2022 579 εκατ. Ευρώ.

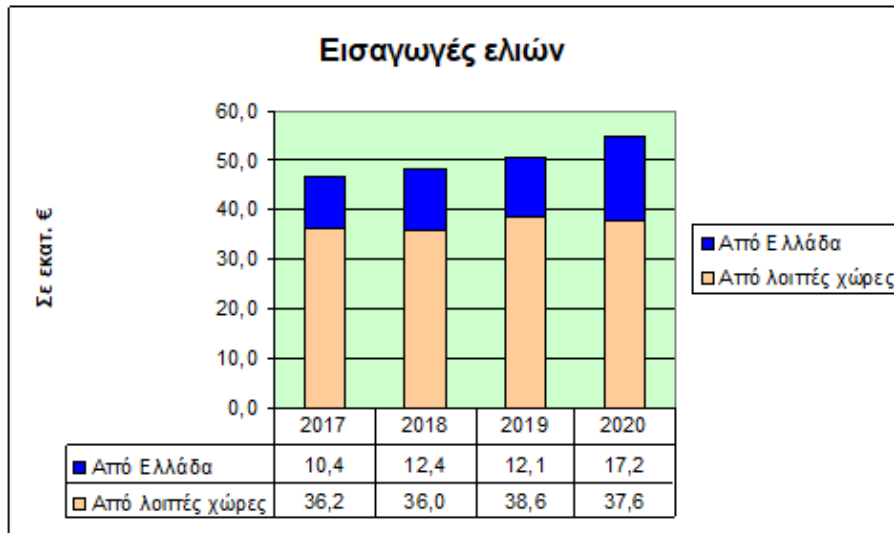
<sup>12</sup>

[https://www.trademap.org/Bilateral\\_10D\\_TS.aspx?nvpm=1%7c528%7c%7c300%7c%7c200570%7c%7c%7c8%7c1%7c1%7c1%7c2%7c1%7c1%7c1%7c1%7c1](https://www.trademap.org/Bilateral_10D_TS.aspx?nvpm=1%7c528%7c%7c300%7c%7c200570%7c%7c%7c8%7c1%7c1%7c1%7c2%7c1%7c1%7c1%7c1%7c1)



Σύμφωνα με παλαιότερα διαθέσιμα στατιστικά στοιχεία (έως έτος 2020):

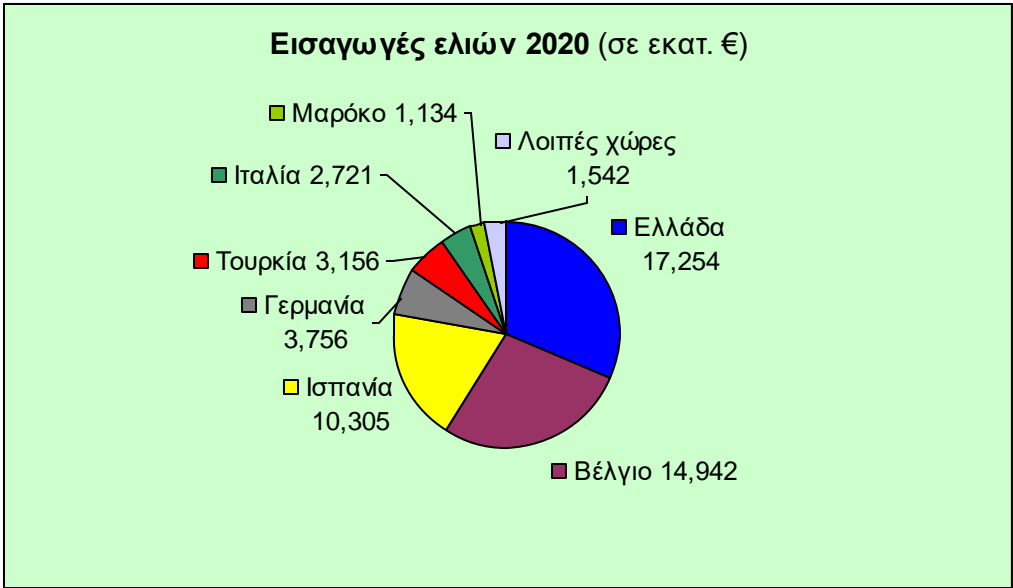
Υπάρχει αύξηση στην εισαγωγή ελαιών, ειδικά όσον αφορά την αξία του προϊόντος. Εκτός από τη γενική αύξηση των εισαγωγών, ο παρακάτω πίνακας δείχνει ότι οι ελληνικές ελιές συγκεκριμένα έχουν κερδίσει έδαφος κατά τα τελευταία χρόνια. Το 2020, το μερίδιο των ελληνικών ελαιών στην αγορά ανήλθε σε σχεδόν 46%, με αξία 17,2 εκατ. ευρώ.



Πηγή: Ολλανδική Στατιστική Υπηρεσία (CBS)

Ο παρακάτω πίνακας δείχνει τις κύριες χώρες προέλευσης ελαιών (σε αξία) στην Ολλανδία κατά το 2020. Πέρα από το γεγονός ότι η Ελλάδα είναι η πρώτη χώρα όσον αφορά την εισαγωγή ελαιών στην Ολλανδία, μπορεί ακόμη να παρατηρηθεί ότι το Βέλγιο έχει μια ιδιαίτερη θέση σε αυτή την κατάταξη. Ακριβώς όπως η Ολλανδία, το Βέλγιο (καθώς και η Γερμανία) δεν συγκαταλέγεται στις χώρες με παραγωγή ελαιών αλλά τις επανεξάγει, γεγονός που σημαίνει ότι ένα μέρος των ελαιών που εισάγονται από το Βέλγιο είναι ελληνικής προέλευσης. Συνεπώς, το συνολικό μερίδιο ελληνικών ελαιών στην Ολλανδία είναι υψηλότερο από τις απευθείας εισαγωγές ελαιών από την Ελλάδα.

Μαζί με την Ελλάδα, η Ισπανία είναι παραδοσιακά η πιο σημαντική χώρα για την εισαγωγή ελαιών.



Πηγή: Ολλανδική Στατιστική Υπηρεσία (CBS)

## **Ε. Προοπτικές**

Όπως διαπιστώνεται, το ελληνικό ελαιόλαδο διατίθεται σε όλα τα είδη καταστημάτων τροφίμων. Ωστόσο, το πραγματικό μερίδιο του ελληνικού ελαιολάδου στην ολλανδική αγορά εισαγωγής/κατανάλωσης είναι σχετικά μικρό. Συνεπώς, το ελληνικό ελαιόλαδο έχει το περιθώριο να κερδίσει έδαφος στην Ολλανδία. Οι ελληνικές ελιές εξάλλου έχουν μια καλά εδραιωμένη θέση στην ολλανδική αγορά.

Τα τελευταία χρόνια, οι Ολλανδοί έχουν σημειώσει μια προοδευτική αλλαγή στη συμπεριφορά τους εστιάζοντας περισσότερο στη σημασία των υγιεινών και φυσικών τροφίμων. Όπως προαναφέρθηκε, η κατανάλωση ελαιολάδου στην Ολλανδία παραμένει σχετικά χαμηλή, αλλά η νέα διαγραφόμενη τάση μπορεί να οδηγήσει σε μεγαλύτερη κατανάλωση ελαιολάδου. Παρά το γεγονός ότι οι Ολλανδοί καταναλωτές είναι ευαίσθητοι στις τιμές, αυξάνεται η κατανάλωση ελαίων υψηλής τιμής, όπως τα premium και τα βιολογικά. Σύμφωνα με το προαναφερμένο οργανισμό CBI, η ετήσια αύξηση της κατανάλωσης ελαιολάδου θα είναι της τάξεως του 10% κατά μέσο όρο. Εντούτοις είναι σημαντικό, όπως συμβαίνει και με άλλα προϊόντα (λ.χ. το μέλι και το τυρί), να υπάρξουν ανταγωνιστικές τιμές, δεδομένου ότι η ολλανδική αγορά παραμένει ανταγωνιστική και ένα από τα σημαντικότερα αγοραστικά κριτήρια των Ολλανδών καταναλωτών είναι η τιμή του προϊόντος.

Επιπλέον, σύμφωνα με την Ολλανδική Στατιστική Υπηρεσία, η Ολλανδία πραγματοποιεί όλο και περισσότερες εισαγωγές από την Ελλάδα. Μάλιστα, στην κατηγορία "τρόφιμα" η αξία των εισαγωγών από την Ελλάδα είναι σχεδόν διπλάσια σε σύγκριση με πριν από δεκαπέντε έτη.

Ένα πρόβλημα που ίσως παρουσιάζεται για τους Έλληνες παραγωγούς είναι οι ποσότητες που απαιτούνται προς διάθεση στην ολλανδική αγορά και ειδικά στα σούπερ μάρκετ. Θα πρέπει κανείς να έχει υπ' όψιν ότι τα ολλανδικά σούπερ μάρκετ απαιτούν μεγάλες ποσότητες ενός προϊόντος και συνέπεια στους χρόνους παράδοσης. Στην Ελλάδα υπάρχουν πολλοί μικροί παραγωγοί υψηλής ποιότητας ελαιολάδου, οι οποίοι ενδεχομένως αντιμετωπίζουν δυσκολίες ως προς την ανταπόκρισή τους στις ανωτέρω προϋποθέσεις.

<b>Δυνατότητες</b>	<b>Αντιξοότητες</b>
Τάση για κατανάλωση υγιεινών τροφίμων	Οικονομίες κλίμακας (λ.χ. Ισπανίας)
Σταδιακή αύξηση ζήτησης βιολογικών προϊόντων	Απαιτήσεις για αυξημένες ποσότητες παράδοσης (σούπερ μάρκετ)
Αύξηση εισαγωγών ελληνικών τροφίμων κατά τα τελευταία χρόνια	Καθιερωμένη θέση ιταλικών και ισπανικών ελαίων
Αύξηση πληθυσμού (εισροή καταναλωτών από άλλες χώρες)	
Εξαιρετική ποιότητα ελληνικών ελαίων και ελαιών	

Τέλος, όσον αφορά το μέλλον του ελληνικού ελαιολάδου στην Ολλανδία, παρά την τρέχουσα σχετικά χαμηλή κατανάλωση υπάρχει δυνατότητα αύξησης των εξαγωγών. Από την άλλη πλευρά, οι ελληνικές ελιές έχουν ήδη κατακτήσει σημαντική θέση στην ολλανδική αγορά, ενώ φυσικά παραμένουν τα περιθώρια για ακόμη καλύτερες επιδόσεις.

## Z. Πηγές

<https://www.internationaloliveoil.org/wp-content/uploads/2022/12/IOC-Olive-Oil-Dashboard-2.html#production-1>

<https://www.internationaloliveoil.org/wp-content/uploads/2022/12/IOC-Olive-Oil-Dashboard-2.html#consumption>

<https://www.trademap.org>

<https://opendata.cbs.nl/#/CBS/nl/dataset/81267ned/table?dl=3431A>

[https://ec.europa.eu/info/sites/default/files/food-farming-fisheries/plants\\_and\\_plant\\_products/documents/factsheet-olive-oil\\_en.pdf](https://ec.europa.eu/info/sites/default/files/food-farming-fisheries/plants_and_plant_products/documents/factsheet-olive-oil_en.pdf)

<https://www.cbi.eu/market-information/processed-fruit-vegetables-edible-nuts/olive-oil/market-potential>

[https://www.oliveoilmarket.eu/wp-content/uploads/2016/03/NEWSLETTER\\_FEBRUARY-2016\\_ENGLISH.pdf](https://www.oliveoilmarket.eu/wp-content/uploads/2016/03/NEWSLETTER_FEBRUARY-2016_ENGLISH.pdf)

[https://ec.europa.eu/info/sites/default/files/food-farming-fisheries/plants\\_and\\_plant\\_products/documents/market-situation-olive-oil-table-olives\\_en.pdf](https://ec.europa.eu/info/sites/default/files/food-farming-fisheries/plants_and_plant_products/documents/market-situation-olive-oil-table-olives_en.pdf)

<https://download.cbs.nl/overige/de-nederlandse-agrarische-sector-internationaal--2021.pdf>

<https://opendata.cbs.nl/statline/#/CBS/nl/dataset/83926NED/table?ts=1623140594540>

<http://www.centrafoods.com/blog/who-in-the-world-consumes-the-most-olive-oil>

<https://www.oliveoiltimes.com/world/promoting-olive-oil-in-butter-country/18322#:~:text=Per%20capita%20consumption%20of%20olive,two%2Dthirds%20of%20a%20kilo.>

<https://www.voedingscentrum.nl/encyclopedie/olien.aspx>

<https://www.oliveoilmarket.eu/trends-in-world-table-olives-consumption/>

[https://www.trademap.org/Country\\_SelProductCountry\\_TS.aspx?nvpm=1%7c300%7c%7c%7c%7c1509%7c%7c%7c4%7c1%7c1%7c2%7c2%7c1%7c2%7c1%7c1%7c1](https://www.trademap.org/Country_SelProductCountry_TS.aspx?nvpm=1%7c300%7c%7c%7c%7c1509%7c%7c%7c4%7c1%7c1%7c2%7c2%7c1%7c2%7c1%7c1%7c1)

[https://www.mvo.nl/media/pers/rapportage\\_handelscijfers\\_2020\\_def\\_update\\_mei.pdf](https://www.mvo.nl/media/pers/rapportage_handelscijfers_2020_def_update_mei.pdf)

[https://data.worldbank.org/indicator/SP.POP.TOTL?name\\_desc=true](https://data.worldbank.org/indicator/SP.POP.TOTL?name_desc=true)

<https://www.internationaloliveoil.org/what-we-do/economic-affairs-promotion-unit/#figures>